


A stylized illustration of a cityscape. In the foreground, a blue river flows with a white and red boat. The middle ground shows a city with various buildings, including a prominent church with a tall spire and a dome. A red and white airplane is flying in the sky above the city. The background is a light blue sky with a few white clouds and birds.

ОСОБЕННОСТИ ОРГАНИЗАЦИИ ДИСТАНЦИОННОГО ОБУЧЕНИЯ




Что такое дистанционное обучение?

Дистанционное обучение (ДО) - взаимодействие педагога и обучающихся между собой на расстоянии, которое реализуется средствами Интернет-технологий.

Для организации дистанционного обучения могут использоваться практически любые современные компьютеры, мобильные телефоны.

Необходимым минимальным условием является наличие интернет-браузера и подключение к Интернету.




На какой период в гимназии вводится дистанционное обучение?

Обучение учащихся гимназии в дистанционной форме начнется с 6 апреля 2020 года и продлится до особого распоряжения.


По какому расписанию будут учиться дети?

Учебные занятия будут проходить в соответствии с расписанием уроков в гимназии, размещенным в ЭПОС.



Какова роль родителей и учителей в дистанционном обучении?

Родители создают условия для обучения своих детей. Они, исходя из своих возможностей, обеспечивают детей техническими средствами, помогают в получении заданий, контролируют их выполнение и отправку на проверку. Учитель прямо или косвенно руководит обучением детей, организует их работу по освоению учебного материала и осуществляет проверку заданий.




Как будут проходить занятия?

Учащиеся продолжают изучение программы по предмету под руководством учителя онлайн или по его заданиям, которые будут размещены в электронном журнале ЭПОС.

При организации учебной деятельности будут использоваться два режима:


- 1) дистанционный
- 2) электронный



Как будут проходить занятия?

1) В дистанционной форме


Учитель проводит консультации в режиме онлайн с применением цифровых коммуникационных платформ (скайп, система вебинар, ZOOM и др.). Консультации будут отмечены в электронном журнале буквой «Д». Они могут проводиться по основному расписанию или в дополнительное время (назначается учителем), о чем заранее сообщается учащимся. На консультациях учитель может ответить на вопросы, объяснить сложный материал, поработать над трудными заданиями и т.д.



Как будут проходить занятия?

2) В электронной форме


Учитель разрабатывает занятия, которые размещаются в электронном журнале. Учащиеся работают по заданию учителя. Эти занятия в электронном журнале будут отмечены буквой «Э». Учитель прикрепляет в электронный журнал учебные материалы по своему предмету в домашние задания заранее. Если к заданию приложен файл, то он отображается в строке с описанием домашнего задания в виде значка "скрепки", нажав на который можно скачать файл, прикрепленный учителем.



Как будут проходить занятия?

2) В электронной форме (*продолжение*)

Задания могут включать теорию, практику, контроль и другое содержание. Для освоения теоретического материала учитель может указать учебник, предложить презентации, видеозаписи, мастер-классы, упражнения, ссылки на электронные образовательные ресурсы, размещенные на бесплатных образовательных платформах и т.д.



Дистанционное обучение будет организовано с использованием ресурсов, размещенных на платформах Учи.ру, Яндекс-учебник, Я-класс, Фоксфорд, Московская электронная школа (МЭШ), Российская электронная школа (РЭШ), ЭПОС, видеоконференции на ZOOM и другие.



Фоксфорд

Яндекс Учебник



ДНЕВНИК
И ЖУРНАЛ
ЭПОС.ШКОЛА



РОССИЙСКАЯ
ЭЛЕКТРОННАЯ
ШКОЛА


UCHI.RU



МОСКОВСКАЯ
ЭЛЕКТРОННАЯ
ШКОЛА




ЯКласс



Как будет организован контроль за работой учащихся?

Классный руководитель ежедневно выходит на связь с учащимися, во время которой выясняет, какое у детей самочувствие, какие затруднения в обучении они испытывают, знакомит с планом образовательных мероприятий и др.


Классный руководитель проверяет также входы учащихся в электронный журнал.



Как будет организован контроль за работой учащихся?

Учитель-предметник проводит текущий контроль и ведет учет результатов обучения учащихся, выставляет отметки в ЭПОС.

Способы проверки знаний и умений учащихся: выполнение тестов, письменных, устных и практических заданий, которые составил или подобрал учитель на образовательных ресурсах. Учитель определяет форму задания, способ и сроки его предъявления. Он может попросить учащихся прикрепить в ЭПОС файл, скрин-копии или фотографии выполненных письменных или практических работ, видеозаписи устных ответов, отправить файл на электронную почту учителя и др.



Как будет организован контроль за работой учащихся?

Родители контролируют выполнение заданий учащимися и их своевременную отправку на проверку учителю.



К кому обращаться с вопросами по организации обучения в дистанционном режиме?

Ответы на интересующие вопросы можно получить несколькими способами:

- 1) обратиться к классному руководителю;
- 2) задать вопрос заместителю директора perm.gimnaziya4@mail.ru;
- 3) задать вопрос на сайте гимназии через форму обратной связи;
- 4) написать вопрос в чат электронного журнала учителю-предметнику.