


Муниципальное автономное общеобразовательное учреждение
«Гимназия №4 имени братьев Каменских» г.Перми

ПРИНЯТО
на заседании
Методического совета
МАОУ «Гимназия №4
имени братьев Каменских»
г.Перми
Протокол №1
«30» августа 2019г

СОГЛАСОВАНО
заместитель директора по
УР Миронова О.Е. 
« 9 » сентября 20 19г

УТВЕРЖДАЮ
Директор МАОУ «Гимназия
№4 имени братьев
Каменских» г.Перми
Дьякова Т.М. 
« 9 » сентября 20 19г



РАБОЧАЯ ПРОГРАММА
учебного предмета
«Литературное чтение»
1 «А» класс

2019-2020 уч.год


Количество часов: 132 часа, 4 часа в неделю
Уровень программы: базовый
Составитель: **Сереброва М.А.**

Программа разработана на основе авторской программы «Литературное чтение», авторы Л.А.Ефросининой, М.И.Омороковой..., М.: Просвещение, 2016г

Пермь, 2019г

Муниципальное автономное общеобразовательное учреждение
«Гимназия №4 имени братьев Каменских» г.Перми

ПРИНЯТО
на заседании
Методического совета
МАОУ «Гимназия №4
имени братьев Каменских»
г.Перми
Протокол №1
«30» августа 2019г

СОГЛАСОВАНО
заместитель директора по
УР Миронова О.Е. 
« 9 » сентября 20 19г

УТВЕРЖДАЮ
Директор МАОУ «Гимназия
№4 имени братьев
Каменских» г.Перми
Дьякова Т.М. 
« 9 » сентября 20 19г



РАБОЧАЯ ПРОГРАММА
учебного предмета
«Литературное чтение»
1 «Б» класс
2019-2020 уч.год


Количество часов: 132 часа, 4 часа в неделю
Уровень программы: базовый
Составитель: **Бердникова Н.И.**

Программа разработана на основе авторской программы «Литературное чтение», авторы Л.А.Ефросининой, М.И.Омороковой..., М.: Просвещение, 2016г

Пермь, 2019г

Муниципальное автономное общеобразовательное учреждение
«Гимназия №4 имени братьев Каменских» г.Перми

ПРИНЯТО
на заседании
Методического совета
МАОУ «Гимназия №4
имени братьев Каменских»
г.Перми
Протокол №1
«30» августа 2019г

СОГЛАСОВАНО
заместитель директора по
УР Миронова О.Е. 
« 9 » сентября 20 19г

УТВЕРЖДАЮ
Директор МАОУ «Гимназия
№4 имени братьев
Каменских» г.Перми
Дьякова Т.М. 
« 9 » сентября 20 19г



РАБОЧАЯ ПРОГРАММА
учебного предмета
«Литературное чтение»
1 «В» класс

2019-2020 уч.год

Количество часов: 132 часа, 4 часа в неделю

Уровень программы: базовый
Составитель: **Чиркова Т.В.**

Программа разработана на основе авторской программы «Литературное чтение», авторы Л.А.Ефросининой, М.И.Омороковой..., М.: Просвещение, 2016г

Пермь, 2019г

Пояснительная записка

Рабочая программа по литературному чтению составлена на основе требований Федерального государственного образовательного стандарта начального общего образования (2009г.). программа разработана на основе авторской программы Л. А. Ефросиминой «Литературное чтение» (Начальная школа 21 века)

Основные цели изучения курса «Литературное чтение»:

- Помочь ребенку стать читателем, подвести его к осознанию богатого мира отечественной и зарубежной детской литературы как искусства художественного слова;
- Обогатить читательский опыт.

Задачи курса:

- Обеспечивать полноценное восприятие учащимися литературного произведения, понимание текста и специфики его литературной формы;
- Научит учащихся понимать точку зрения писателя, формулировать и выражать свою позицию (позицию читателя);
- Систематически отрабатывать умения читать вслух, молча, выразительно, пользоваться основными видами чтения (ознакомительным, изучающим, поисковым, просмотровым);
- Включать учащихся в эмоционально-творческую деятельность в процессе чтения, учить работать в парах, группах;
- Формировать литературоведческие представления, необходимые для понимания литературы как искусства слова;
- Расширить круг чтения учащихся, создавать «литературное пространство», соответствующее возрастным особенностям и уровню подготовки учащихся и обеспечивающее условия для формирования универсальных учебных действий.

Основными образовательными линиями курса «Литературное чтение» являются следующие:

1. Обеспечение полноценного восприятия литературного произведения, глубины понимания учащимися текста и специфики его литературной формы. Выявление точки зрения писателя, формирование позиции читателя.
2. Система работы над навыками чтения.
3. Включение учащихся в эмоционально-творческую деятельность в процессе чтения.
4. Формирование литературоведческих представлений, которые необходимы школьнику для освоения литературы как искусства слова.
5. Расширение круга чтения учащихся, создание «литературного пространства», соответствующего их возрастным особенностям и уровню подготовки.

Программа обеспечена следующим учебно-методическим комплексом:

- Букварь. 1 класс, авторы Л. Е. Журова, А. О. Евдокимова (Вентана-Граф, 2017)
- Литературное чтение (учебник для 1 класса) Л. А. Ефросинина (Вентана-Граф, 2013)
- Литературное чтение (учебная хрестоматия) Л. А. Ефросинина (Вентана-Граф, 2013)

Требования к уровню подготовки учащихся на конец обучения в 1 классе:

- **Первоклассник научится** различать, сравнивать звуки и буквы, гласные и согласные звуки, твердые и мягкие согласные звуки; звук, слог, слово; слово и предложение;
Выделять предложение и слово из речевого потока; проводить звуковой анализ простых слов.
 - Первоклассник научится осознанно воспринимать и различать произведения фольклора (скороговорки, загадки, песни, сказки); читать вслух произведения разных жанров (рассказ, стихотворение, сказка) и отвечать на вопросы по содержанию;
 - Правильно называть произведение (фамилию автора, заглавие); моделировать обложку книги, указывать жанр и тему;
 - Читать по ролям небольшие произведения, моделировать «живые картины» к изученным произведениям;
 - Придумывать истории с героями изученных произведений;
 - Пересказывать эпизоды от лица героя или от своего лица;
 - Получать информацию о героях, произведении или книге;
 - Работать с несложными таблицами, схемами, моделями; дополнять их; сравнивать произведения по таблице.
-
- ❖ **Первоклассник получит возможность** научиться понимать нравственное содержание прочитанного произведения;
 - ❖ Высказывать суждения о произведении и поступках героев;
 - ❖ Оформлять информацию о произведении или книге в виде таблицы;
 - ❖ Сравнить тексты сказок и стихотворений, загадок и пословиц;
 - ❖ Находить в тексте и читать диалоги героев;
 - ❖ Определять примерную тему книги по обложке и иллюстрациям;
 - ❖ Иллюстрировать отдельные эпизоды произведения;
 - ❖ Инсценировать отдельные эпизоды произведения в парах или группах;
 - ❖ Создавать устно небольшие произведения.

Календарно-тематическое планирование

урок а	Дата	Тема урока		Возможные виды деятельности учащихся	Планируемые результаты		
					Предметные	Метапредметные	Личностные
Литературное чтение. Обучение грамоте							
Добуквенный период (13 часов)							
1	3.09	Введение понятия о предложении.	Урок изучения нового материала.	<i>Составлять</i> рассказ по сюжетной картинке. <i>Обозначать</i> каждое предложение полоской.	<i>Выделяет</i> предложение и слово из речевого потока. <i>Моделирует</i> состав предложения. <i>Выделяет</i> предложения из речевого потока: <i>определяет</i> на слух границы предложения, <i>обозначает</i> каждое предложение полоской.	Владеет способностью принимать и сохранять цели и задачи учебной деятельности, поиска средств её осуществления	Любознательность, активность и заинтересованность в познании мира.
2	4.09	Составление рассказа по сюжетной картинке. Отработка понятия «предложение».	Урок-игра.	<i>Составлять</i> рассказ с опорой на картинки и обозначать каждое предложение полоской. <i>Сравнивать</i> животных на с. 6 и 7 «Букваря». <i>Читать</i> отрывок из сказки К. Чуковского «Айболит».	<i>Составляет</i> рассказ с опорой на картинки и обозначает каждое предложение полоской. <i>Моделирует</i> состав предложения в процессе дидактической игры. <i>Выделяет</i> в предложении слова, <i>изменяет</i> порядок слов в предложении.	Осваивает способы решения проблем творческого и поискового характера	Способность к организации собственной деятельности.
3	5.09	Развитие восприятия художественного произведения.	Урок слушания.	<i>Слушать</i> литературное произведение. <i>Работать</i> над осознанностью вос-	<i>Слушает</i> литературное произведение. <i>Работает</i> над	Планирует, контролирует и оценивает учебные действия в	Доброжелательность, умение слушать и слышать собеседника, обосновывать свою

		С. Дрожжин «Привет».		приятно. <i>Отвечать</i> на вопросы по содержанию прослушанного произведения.	осознанностью восприятия. <i>Отвечает</i> на вопросы по содержанию прослушанного произведения. <i>Составляет</i> предложения с заданным словом с последующим распространением предложений. <i>Корректирует</i> предложения, содержащие смысловые и грамматические ошибки.	соответствии с поставленной задачей и условиями её реализации.	позицию, высказывать своё мнение.
4	6.09	Рассказ по сюжетной картинке.	Урок-игра.	<i>Составлять</i> рассказ по сюжетной картинке. <i>Устанавливать</i> пространственные отношения между объектами (за, перед, между и т. д.)	<i>Составляет</i> рассказ по сюжетной картинке. <i>Определяет</i> количество слов в предложении при четком произнесении учителем предложения с паузами между словами. <i>Воспринимает</i> слово как объект изучения, материал для анализа.	Определяет наиболее эффективные способы достижения результата.	Развитие навыков сотрудничества со взрослыми и сверстниками.
5	9.09	Интонационное выделение первого звука в словах.	Урок изучения нового материала.	<i>Пересказывать</i> сказку «Репка». Интонационно <i>выделять</i> первый звук	<i>Воспроизводит</i> заданный учителем образец интонационного	Понимает причины успеха/неуспеха учебной деятельности и	Принятие и освоение социальной роли обучающегося, развитие мотивов

				<p>в словах: <i>репка, дед, бабушка, внучка, Жучка, кошка, мышка</i>. <i>Отрабатывать</i> пространственные отношения между объектами.</p>	<p>выделения звука в слове. <i>Произносит</i> слово с интонационным выделением заданного звука без опоры на образец произнесения учителя. <i>Определяет</i> место заданного звука в слове (начало, середина, конец слова).</p>	<p>конструктивно действует даже в ситуациях неуспеха.</p>	<p>учебной деятельности и формирование личностного смысла учения.</p>
6	10.0 9	<p>Стартовая диагностическая работа. Развитие восприятия художественного произведения. Е. Серова «Мой дом».</p>	<p>Комбинированный урок.</p>	<p><i>Выполнять</i> диагностические задания. <i>Работать</i> по простой инструкции. <i>Слушать</i> литературное произведение. <i>Работать</i> над осознанностью восприятия. <i>Отвечать</i> на вопросы по содержанию прослушанного произведения.</p>	<p><i>Группирует (классифицирует)</i> слова по последнему звуку. <i>Произносит</i> слово с интонационным выделением заданного звука без опоры на образец произнесения учителя. <i>Определяет</i> место заданного звука в слове (начало, середина, конец слова).</p>	<p>Использует знаково-символические средства представления информации для создания моделей изучаемых объектов и процессов.</p>	<p>Развитие этических чувств, доброжелательности и эмоционально-нравственной отзывчивости, понимания и сопереживания чувствам других людей.</p>
7	11.0 9	<p>Звуковой анализ слова <i>мак</i>.</p>	<p>Урок изучения нового материала.</p>	<p><i>Проводить</i> звуковой анализ слова <i>мак</i>. <i>Подбирать</i> слова со звуком [м], расположенным в начале, в середине и в конце слова (по схе-</p>	<p><i>Моделирует</i> последовательность звуков слова с использованием желтых фишек. <i>Сопоставляет</i> слова,</p>	<p>Использует речевые средства для решения коммуникативных и познавательных задач.</p>	<p>Любознательность, активность и заинтересованность в познании мира.</p>

				мам). <i>Называть</i> слова со звуками [м], [м']. <i>Классифицировать</i> предметы (фрукты, овощи).	различающиеся одним или несколькими звуками.		
8	12.09	Звуковой анализ слов <i>сыр, нос</i> .	Урок-игра.	<i>Проводить</i> звуковой анализ слов <i>сыр, нос</i> . <i>Находить</i> звук [ы] в словах. <i>Сравнивать</i> слова по звуковой структуре.	<i>Произносит</i> слово с интонационным выделением заданного звука без опоры на образец произнесения учителя. <i>Определяет</i> место заданного звука в слове (начало, середина, конец слова). <i>Группирует (классифицирует)</i> слова по первому звуку.	Владеет логическими действиями сравнения, анализа, синтеза, обобщения, классификации, установления аналогий и причинно-следственных связей, построения рассуждений, отнесения к известным понятиям.	Способность к организации собственной деятельности. Доброжелательность, умение слушать и слышать собеседника, обосновывать свою позицию, высказывать своё мнение.
9	16.09	Рассказ по сюжетным картинкам.	Комбинированный урок.	<i>Читать</i> отрывки из стихотворения С. Маршака «Усатый-полосатый». <i>Придумывать</i> рассказ по серии картинок.	<i>Различает</i> слово и предложение. <i>Анализирует</i> предложение: обозначает каждое слово предложения полоской. <i>Объясняет</i> различие между предметом и обозначающим его словом. <i>Объясняет</i> значение слова.	Слушает собеседника и ведет диалог.	Развитие навыков сотрудничества со взрослыми и сверстниками.
10	17.09	Развитие восприятия художественного произведения. Д. Павлычко «Где	Урок слушания.	<i>Слушать</i> литературное произведение. <i>Работать</i> над осознанностью восприятия. <i>Отвечать</i>	<i>Определяет (находит)</i> задуманное слово по его лексическому значению.	Признает возможность существования различных точек зрения и права	Принятие и освоение социальной роли обучающегося, развитие мотивов учебной деятельности

		всего прекрасней на земле?»).		на вопросы по содержанию прослушанного произведения.	<i>Различает</i> звучание и значение слова.	каждого иметь свою.	и формирования личностного смысла учения.
11	18.09	Звуковой анализ слов <i>лук, лес</i> . Сравнение этих слов по звуковой структуре.	Комбинированный урок.	<i>Проводит</i> звуковой анализ слов <i>лук</i> и <i>лес</i> . <i>Сравнивать</i> эти слова по звуковой структуре. <i>Называть</i> слова со звуками [л], [л'].	<i>Объясняет (доказывает)</i> выбор фишки при обозначении звука. <i>Характеризует</i> заданный звук: называет его признаки.	Излагает своё мнение и аргументирует свою точку зрения и оценку событий.	Формирование уважительного отношения к иному мнению.
12	20.09	Введение понятия «гласный звук». Обозначение гласных звуков на схеме фишками красного цвета.	Урок изучения нового материала.	<i>Понимать</i> значение понятия «гласный звук». <i>Обозначать</i> гласный звук красной фишкой.	<i>Устанавливает</i> различие в произношении гласных и согласных звуков. <i>Различает</i> звуки: гласные и согласные.	Владеет способностью принимать и сохранять цели и задачи учебной деятельности, поиска средств её осуществления.	Развитие этических чувств, доброжелательности и эмоционально-нравственной отзывчивости, понимания и сопереживания чувствам других людей.
13	23.09	Введение понятий «согласный звук», «твёрдый согласный звук», «мягкий согласный звук».	Урок изучения нового материала.	<i>Проводит</i> звуковой анализ слова <i>Нина</i> . <i>Понимать</i> значение понятия «согласный звук». <i>Обозначать</i> согласные звуки в модели слова. Составлять слова из указанных в других словах звуков (трудное задание).	<i>Различает</i> звуки: гласные и согласные, согласные твердые и мягкие. <i>Объясняет (доказывает)</i> выбор фишки при обозначении звука. <i>Характеризует</i> заданный звук: называет его признаки.	Осваивает способы решения проблем творческого и поискового характера.	Любознательность, активность и заинтересованность в познании мира.
Буквенный период (основной) – 51 ч .							

14	24.0 9	Знакомство с буквой <i>А (а)</i> .	Урок изучения нового материала.	<i>Проводить</i> звуковой анализ слов <i>Анюта, луна. Выбирать</i> слова со звуком [а] в начале, в конце и середине слова. <i>Разгадывать</i> кроссворд.	<i>Моделирует</i> звуковой состав слова: отражает в модели качественные характеристики звуков, используя фишки разного цвета. <i>Классифицирует</i> звуки по заданному основанию (твердые и мягкие согласные звуки; гласные / согласные и т.д.).	Планирует, контролирует и оценивает учебные действия в соответствии с поставленной задачей и условиями её реализации.	Способность к организации собственной деятельности.
15	25.0 9	Развитие восприятия художественного произведения. С. Романовский «Москва».	Урок слушания.	<i>Слушать</i> литературное произведение. <i>Работать</i> над осознанностью восприятия. <i>Отвечать</i> на вопросы по содержанию прослушанного произведения.	<i>Воспринимает</i> на слух литературные произведения. <i>Осознает</i> смысл текста при его прослушивании. <i>Различает</i> стихотворения, рассказы, сказки.	Определяет наиболее эффективные способы достижения результата.	Доброжелательность, умение слушать и слышать собеседника, обосновывать свою позицию, высказывать своё мнение.
16	27.0 9	Буква <i>я</i> в начале слова (обозначение звуков [й'] и [а]).	Комбинированный урок.	<i>Проводить</i> звуковой анализ слова <i>рой</i> , выделять звук [й']. <i>Проводить</i> звуковой анализ слова <i>яхта</i> . Буква <i>яв</i> в начале слова (обозначение звуков [й'] и [а]). <i>Проводить</i> звуковой анализ слова <i>якорь</i> (для хорошо успевающих детей). <i>Составлять</i> слова из заданных звуков	<i>Участствует</i> в обсуждении проблемных вопросов, высказывает собственное мнение и аргументирует его. <i>Формулирует и обосновывает</i> собственное мнение.	Понимает причины успеха/неуспеха учебной деятельности и конструктивно действует даже в ситуациях неуспеха.	Развитие навыков сотрудничества со взрослыми и сверстниками.

				(трудное задание). <i>Читать</i> стихотворения В. Кремнёва и <i>разгадывать</i> загадки.			
17	30.0 9	Знакомство с буквой О (о) .	Урок-игра.	<i>Проводит</i> звуковой анализ слова <i>полка</i> . <i>Составлять</i> (по схеме) различные имена с изученными буквами. Без проведения звукового анализа <i>определять</i> звуковые схемы слов <i>стол</i> и <i>столтик</i> . <i>Называть</i> слова со звуком [о] в начале, середине и в конце (по рисункам).	<i>Описывает</i> случаи из собственной жизни, свои наблюдения и переживания. <i>Составляет</i> небольшие описательные рассказы.	Осваивает начальные формы познавательной и личностной рефлексии.	Принятие и освоение социальной роли обучающегося, развитие мотивов учебной деятельности и формирование личностного смысла учения.
18	1.10	Знакомство с буквой Ё (ё) .	Урок изучения нового материала.	<i>Проводит</i> звуковой анализ слов <i>утенок</i> , <i>клен</i> , <i>лес</i> . <i>Разгадывать</i> кроссворд.	<i>Обозначает</i> гласные звуки буквами, выбирая букву гласного звука в зависимости от твердости или мягкости предшествующего согласного. Соотносит звуко- буквенную модель (модель звукового состава слова с проставленными в ней гласными буквами) со словами – названиями картинок.	Использует знаково- символические средства представ- ления информации для создания моделей изучаемых объектов и процессов.	Формирование уважительного отношения к иному мнению.

19	2.10	Развитие восприятия художественного произведения. В.Белов «Родничок».	Урок слушания.	<i>Слушать</i> литературное произведение. <i>Работать</i> над осознанностью восприятия. <i>Отвечать</i> на вопросы по содержанию прослушанного произведения.	<i>Пересказывает</i> содержание текста с опорой на вопросы учителя. <i>Составляет</i> рассказ по сюжетной картинке. <i>Участствует</i> в учебном диалоге, оценивает процесс и результат решения коммуникативной задачи.	Использует речевые средства для решения коммуникативных и познавательных задач.	Развитие этических чувств, доброжелательности и эмоционально-нравственной отзывчивости, понимания и сопереживания чувствам других людей.
20	4.10	Знакомство с буквой У (у) .	Комбинированный урок.	<i>Проводить</i> звуковой анализ слов <i>труба, стул</i> . <i>Составлять</i> рассказ по серии сюжетных картинок. <i>Участвовать</i> в учебном диалоге, <i>оценивать</i> процесс и результат решения коммуникативной задачи.	<i>Соотносит</i> звук и соответствующую ему букву. <i>Объясняет</i> (<i>характеризует, поясняет, формулирует</i>) функцию букв, обозначающих гласные звуки в открытом слоге: показатель твердости-мягкости предшествующих согласных звуков и обозначение гласного звука.	Владеет логическими действиями сравнения, анализа, синтеза, обобщения, классификации, установления аналогий и причинно-следственных связей, построения рассуждений, отнесения к известным понятиям.	Любознательность, активность и заинтересованность в познании мира.
21	7.10	Знакомство с буквой Ю(ю) .	Урок-игра.	<i>Проводить</i> звуковой анализ слов <i>ключ, утюг</i> . <i>Разгадывать</i> кроссворд.	<i>Анализирует</i> предложенную модель звукового состава слова, подбирает слова, соответствующие заданной модели.	Слушает собеседника и ведет диалог.	Способность к организации собственной деятельности.

					<i>Соотносит</i> заданное слово с соответствующей ему моделью, выбирая ее из ряда предложенных.		
22	8.10	Буква <i>ю</i> в начале слова (обозначение звуков [й'] и [у]).	Урок изучения нового материала.	<i>Проводит</i> звуковой анализ слов <i>юла, юнга</i> . Для сильных учеников: <i>разгадывать</i> кроссворд; <i>соотносить</i> звуковые модели со словами – названиями картинок.	<i>Контролирует</i> этапы своей работы, оценивает процесс и результат выполнения задания. <i>Находит и исправляет</i> ошибки, допущенные при делении слов на слоги, в определении ударного звука. <i>Объясняет</i> причину допущенной ошибки.	Признает возможность существования различных точек зрения и права каждого иметь свою.	Доброжелательность, умение слушать и слышать собеседника, обосновывать свою позицию, высказывать своё мнение.
23	9.10	Буква <i>ю</i> в начале слова (обозначение звуков [й'] и [у]).	Комбинированный урок.	<i>Проводит</i> звуковой анализ слов с буквой <i>ю</i> . <i>Разгадывать</i> кроссворд; <i>соотносить</i> звуковые модели со словами – названиями картинок.	<i>Осуществляет</i> развернутые действия контроля и самоконтроля: сравнивает построенную модель с образцом. <i>Объясняет (обосновывает)</i> выполняемые и выполненные действия. <i>Находит и исправляет</i> ошибки, допущенные при проведении звукового анализа.	Излагает своё мнение и аргументирует свою точку зрения и оценку событий.	Развитие навыков сотрудничества со взрослыми и сверстниками.

24	11.1 0	Развитие восприятия художественного произведения. М. Михайлов «Лесные хоромы».	Урок слушания.	<i>Слушать</i> литературное произведение. <i>Работать</i> над осознанностью восприятия. <i>Отвечать</i> на вопросы по содержанию прослушанного произведения.	<i>Воспринимает</i> на слух литературные произведения. <i>Осознает</i> смысл текста при его прослушивании. <i>Различает</i> стихотворения, рассказы, сказки. <i>Читает</i> слоги с изменением буквы гласного.	Владеет способностью принимать и сохранять цели и задачи учебной деятельности, поиска средств её осуществления.	Принятие и освоение социальной роли обучающегося, развитие мотивов учебной деятельности и формирование личностного смысла учения.
25	14.1 0	Знакомство с буквой Е(е) .	Комбинированный урок.	<i>Проводить</i> звуковой анализ слов <i>лев, белка</i> . Упражнение в словоизменении (<i>белка – балка – булка</i>).	<i>Участствует</i> в учебном диалоге, оценивает процесс и результат решения коммуникативной задачи. <i>Осознает</i> недостаточность информации, <i>задает</i> учителю и одноклассникам вопросы. <i>Включается</i> в групповую работу.	Осваивает способы решения проблем творческого и поискового характера.	Формирование уважительного отношения к иному мнению.
26	15.1 0	Буква е в начале слова (обозначение звуков [й'] и [э]).	Комбинированный урок.	<i>Проводить</i> звуковой анализ слов <i>ели, ежата</i> . <i>Строить</i> звуковые цепочки: последний звук предыдущего слова должен быть первым звуком последующего слова.	<i>Различает</i> ударные и безударные гласные звуки. <i>Анализирует</i> предложенную модель звукового состава слова, подбирает слова, соответствующие заданной модели. <i>Соотносит</i> заданное слово с соответствующей	Планирует, контролирует и оценивает учебные действия в соответствии с поставленной задачей и условиями её реализации.	Развитие этических чувств, доброжелательности и эмоционально-нравственной отзывчивости, понимания и сопереживания чувствам других людей.

					ему моделью, выбирая ее из ряда предложенных. <i>Подбирает</i> слова, соответствующие заданной модели.		
27	16.1 0	Знакомство с буквой ы .	Урок-игра.	<i>Читает</i> стихотворения С. Маршака. <i>Проводит</i> звуковой анализ слов <i>рыба, усы, дым</i> . <i>Преобразовывать</i> слова. <i>Разгадывать</i> кроссворд (для сильных учеников).	<i>Соотносит</i> звук и соответствующую ему букву. <i>Объясняет</i> (<i>характеризует, поясняет, формулирует</i>) функцию букв, обозначающих гласные звуки в открытом слоге: показатель твердости-мягкости предшествующих согласных звуков и обозначение гласного звука.	Определяет наиболее эффективные способы достижения результата.	Любознательность, активность и заинтересованность в познании мира.
28	18.1 0	Развитие восприятия художественного произведения. В. Железников «Буква "ты"». Знакомство с буквой И (и) .	Комбинированный урок.	<i>Слушает</i> литературное произведение. <i>Работать</i> над осознанностью восприятия. <i>Отвечать</i> на вопросы по содержанию прослушанного произведения. <i>Проводит</i> звуковой анализ слов <i>флаги, гиря</i> . <i>Разгадывать</i> кроссворд.	<i>Читает</i> слова, получающиеся при изменении гласной буквы. <i>Воспроизводит</i> звуковую форму слова по его буквенной записи. <i>Устанавливает соответствие</i> прочитанных слов с картинками, на которых изображены	Понимает причины успеха/неуспеха учебной деятельности и конструктивно действует даже в ситуациях неуспеха.	Способность к организации собственной деятельности.

					соответствующие предметы.		
29	21.1 0	Повторение правил обозначения буквами гласных звуков после твёрдых и мягких согласных звуков.	Урок повторения и обобщения изученного.	<i>Проводить</i> звуковой анализ слов <i>нос, лук, мел, составлять</i> модели этих слов с помощью жёлтых фишек и букв разрезной азбуки.	<i>Устанавливает</i> различие в произношении гласных и согласных звуков. <i>Различает</i> звуки: гласные и согласные, согласные твердые и мягкие. <i>Объясняет (доказывает)</i> выбор фишки при обозначении звука. <i>Характеризует</i> заданный звук: называет его признаки.	Осваивает начальные формы познавательной и личностной рефлексии.	Доброжелательность, умение слушать и слышать собеседника, обосновывать свою позицию, высказывать своё мнение.
30	22.1 0	Повторение правил обозначения буквами гласных звуков после твёрдых и мягких согласных звуков.	Урок повторения и систематизации знаний.	<i>Преобразовывать</i> одно слово в другое путём замены буквы. <i>Читать</i> слова с заменой буквы гласного звука. <i>Читать</i> стихотворение И. Токмаковой. <i>Преобразовывать</i> слова.	<i>Анализирует</i> предложенную модель звукового состава слова, подбирает слова, соответствующие заданной модели. <i>Соотносит</i> заданное слово с соответствующей ему моделью, выбирая ее из ряда предложенных.	Использует знаково-символические средства представления информации для создания моделей изучаемых объектов и процессов.	Развитие навыков сотрудничества со взрослыми и сверстниками.
31	23.1 0	Чтение слов, образующихся при изменении буквы, обозначающей гласный звук.	Урок комплексного применения знаний.	<i>Сопоставлять</i> первые звуки в словах: <i>мышка – мишка, миска – маска, белка – булка, булка – булки, булки –</i>	<i>Осознает</i> недостаточность информации, <i>задает</i> учителю и одноклассникам	Использует речевые средства для решения коммуникативных и познавательных	Принятие и освоение социальной роли обучающегося, развитие мотивов учебной деятельности и

				<i>белки. Преобразовывать слова.</i>	вопросы. Включается в групповую работу. Участвует в обсуждении проблемных вопросов, высказывает собственное мнение и аргументирует его.	задач.	формирование личностного смысла учения.
32	25.1 0	Чтение слов, образующихся при изменении буквы, обозначающей гласный звук.	Урок-игра.	<i>Читать</i> слова, получающиеся при изменении буквы, обозначающей гласный звук. <i>Разгадывать</i> кроссворд.	<i>Обозначает</i> гласные звуки буквами, выбирая букву гласного звука в зависимости от твердости или мягкости предшествующего согласного. <i>Соотносит</i> звуко-буквенную модель (модель звукового состава слова с проставленными в ней гласными буквами) со словами – названиями картинок.	Владеет логическими действиями сравнения, анализа, синтеза, обобщения, классификации, установления аналогий и причинно-следственных связей, построения рассуждений, отнесения к известным понятиям.	Формирование уважительного отношения к иному мнению.
33	5.11	Знакомство с буквой М (м) .	Урок изучения нового материала.	<i>Проводит</i> звуковой анализ слов <i>Маша, Миша. Применять</i> способ чтения прямого слога с помощью «окошек». Отрабатывать способ чтения прямого слога. Читать слоги,	<i>Различает</i> звучание и значение слова. <i>Воспроизводит</i> заданный учителем образец интонационного выделения звука в слове. <i>Произносит</i>	Слушает собеседника и ведет диалог.	Любознательность, активность и заинтересованность в познании мира.

				слова. Читать стихотворения Г. Виеру и В. Орлова. Составлять словосочетания с местоимениями <i>моя, моё, мой, мои.</i>	слово с интонационным выделением заданного звука без опоры на образец его произнесения учителем.		
34	6.11	Развитие восприятия художественного произведения. Я.Аким «Мой верный чиж».	Урок слушания.	Слушать литературное произведение. Работать над осознанностью восприятия. Отвечать на вопросы по содержанию прослушанного произведения.	<i>Слушает</i> литературное произведение. <i>Работает</i> над осознанностью восприятия. <i>Отвечает</i> на вопросы по содержанию прослушанного произведения.	Признает возможность существования различных точек зрения и права каждого иметь свою.	Развитие этических чувств, доброжелательности и эмоционально-нравственной отзывчивости, понимания и сопереживания чувствам других людей.
35	7.11	Знакомство с буквой Н (н) .	Урок изучения нового материала.	<i>Проводит</i> звуковой анализ слов <i>нос, нитки</i> . Осваивать способ чтения прямых слогов с буквой н с использованием пособия «окошки». Составлять словосочетания с местоимениями <i>он, она, оно, они</i> . Читать слоги, слова и тексты (дифференцированная работа).	<i>Группирует (классифицирует)</i> слова по последнему звуку. <i>Подбирает</i> слова с заданным звуком. <i>Устанавливает</i> количество и последовательность звуков в слове.	Излагает своё мнение и аргументирует свою точку зрения и оценку событий.	Доброжелательность, умение слушать и слышать собеседника, обосновывать свою позицию, высказывать своё мнение.
36	8.11	Знакомство с буквой Р (р) .	Комбинированный урок.	<i>Проводит</i> звуковой анализ слов <i>рысь, речка</i> . Читать слоги, слова, предложения (дифференцированная работа). Читать рассказ	<i>Читает</i> слоги с изменением буквы гласного. <i>Отрабатывает</i> способ чтения прямых слогов с	Использует речевые средства для решения коммуникативных и познавательных задач.	Развитие навыков сотрудничества со взрослыми и сверстниками.

				С. Баруздина «Как Алёше учиться надоело».	использованием пособия «окошечки». <i>Читает</i> слова, получающиеся при изменении гласной буквы. <i>Воспроизводит</i> звуковую форму слова по его буквенной записи. <i>Устанавливает соответствие</i> прочитанных слов с картинками, на которых изображены соответствующие предметы.		
37	11.1 1	Знакомство с буквой <i>Л (л)</i> .	Комбинированный урок.	<i>Проводит</i> звуковой анализ слов <i>луна, лиса</i> . <i>Читает</i> слоги с буквой <i>л</i> с использованием пособия «окошечки». <i>Читает</i> слоги, слова и предложения. <i>Читает</i> по таблице слова, полученные в результате замены одной буквы.	<i>Группирует (классифицирует)</i> слова по заданному звуку. <i>Подбирает</i> слова с заданным звуком. <i>Устанавливает</i> количество и последовательность звуков в слове. <i>Читает</i> слоги с изменением буквы гласного. <i>Отрабатывает</i> способ чтения прямых слогов с использованием пособия	Владеет логическими действиями сравнения, анализа, синтеза, обобщения, классификации, установления аналогий и причинно-следственных связей, построения рассуждений, отнесения к известным понятиям.	Формирование уважительного отношения к иному мнению.

					«окошечки».		
38	12.1 1	Знакомство с буквой Й (й) .	Урок изучения нового материала.	<i>Проводит</i> звуковой анализ слов <i>чайка, гайка</i> . Определять лексические значения слов-омонимов <i>рой, мой</i> . <i>Читает</i> слова, предложения. Придумывать предложения к иллюстрации. <i>Читает</i> слова по таблице при замене одной буквы. <i>Читает</i> рассказ В. Голявкина «Четыре цвета».	<i>Классифицирует</i> слова в зависимости от способа обозначения звука [й']. <i>Обозначает</i> буквами <i>е, ё, ю, я</i> звук [й'] и последующие гласные звуки. <i>Обозначает</i> согласные звуки буквами. <i>Объясняет</i> причину допущенной ошибки. <i>Соотносит</i> звук и соответствующую ему букву.	Владеет логическими действиями сравнения, анализа, синтеза, обобщения, классификации, установления аналогий и причинно-следственных связей, построения рассуждений, отнесения к известным понятиям.	Развитие этических чувств, доброжелательности и эмоционально-нравственной отзывчивости, понимания и сопереживания чувствам других людей.
39	13.1 1	Развитие восприятия художественного произведения А. Блок «Зайчик». Введение понятия «слог».	Урок слушания.	<i>Слушает</i> литературное произведение. <i>Работать</i> над осознанностью восприятия. <i>Отвечать</i> на вопросы по содержанию прослушанного произведения. <i>Делить</i> слова на слоги. <i>Определять</i> слова, состоящие из одного слога. <i>Читает</i> слова, предложения. <i>Читает</i> рассказ Г. Цыферова	<i>Пересказывает</i> содержание текста с опорой на вопросы учителя. <i>Составляет</i> рассказ по сюжетной картинке. <i>Участствует</i> в учебном диалоге, оценивает процесс и результат решения коммуникативной задачи.	Слушает собеседника и ведет диалог. Признает возможность существования различных точек зрения и права каждого иметь свою.	Любознательность, активность и заинтересованность в познании мира.

				«Как цыплёнок рисовал».			
40	14.1 1	Знакомство с буквой Г (г) .	Комбинированный урок.	<i>Проводит</i> звуковой анализ слов <i>роза, флаги</i> . <i>Читает</i> слоги с использованием пособия «окошки». <i>Читает</i> слоги, слова. <i>Классифицировать</i> объекты (растения, насекомые). <i>Читает</i> рассказ Г.Остера «Одни неприятности».	<i>Соотносит</i> заданное слово с соответствующей ему моделью, выбирая ее из ряда предложенных. <i>Подбирает</i> слова, соответствующие заданной модели. <i>Осуществляет</i> развернутые действия контроля и самоконтроля: сравнивает построенную модель с образцом. <i>Объясняет (обосновывает)</i> выполняемые и выполненные действия.	Понимает причины успеха/неуспеха учебной деятельности и конструктивно действует даже в ситуациях неуспеха. Осваивает начальные формы познавательной и личностной рефлексии.	Способность к организации собственной деятельности.
41	18.1 1	Знакомство с буквой К (к) .	Комбинированный урок.	<i>Проводит</i> звуковой анализ слов <i>карта, брюки</i> . <i>Делит</i> слова на слоги. <i>Читает</i> слоги с использованием пособия «окошки». <i>Читает</i> слоги, слова. <i>Искать</i> слова, в которых на одну букву больше (меньше), чем в слове <i>крот</i> . <i>Разгадывать</i> зашифро-	<i>Соотносит</i> звук и соответствующую ему букву. <i>Объясняет (характеризует, поясняет, формулирует)</i> функцию букв, обозначающих гласные звуки в открытом слоге: показатель твердости-мягкости	Использует знаково-символические средства представления информации для создания моделей изучаемых объектов и процессов.	Развитие навыков сотрудничества со взрослыми и сверстниками.

				ванные слова: юла, лимон, клоун. <i>Читать</i> рассказ Г.Остера «Так не честно».	предшествующих согласных звуков и обозначение гласного звука.		
42	19.1 1	Сопоставление звуков [г] и [к] по звонкости-глухости, отражение этой характеристики звуков в модели слова.	Урок-игра.	<i>Познакомиться</i> с характеристикой согласных звуков по звонкости-глухости, <i>отражать</i> эту характеристику в модели слова (знак «звоночек» расположен над фишкой звонкого звука). <i>Читать</i> слова и предложения. <i>Сравнивать</i> слова по твёрдости-мягкости, звонкости-глухости первых звуков в именах детей: <i>Кира, Коля, Гена, Галя</i> . <i>Придумывать</i> окончание истории. <i>Читать</i> рассказ Г.Остера «Секретный язык».	<i>Подбирает</i> слова с заданным звуком. <i>Устанавливает</i> количество и последовательность звуков в слове. <i>Моделирует</i> последовательность звуков слова с использованием желтых фишек. <i>Сопоставляет</i> слова, различающиеся одним или несколькими звуками. <i>Устанавливает</i> различие в произношении гласных и согласных звуков. <i>Различает</i> звуки: гласные и согласные, согласные твердые и мягкие.	Использует речевые средства для решения коммуникативных и познавательных задач. Владеет логическими действиями сравнения, анализа, синтеза, обобщения, классификации, установления аналогий и причинно-следственных связей, построения рассуждений, отнесения к известным понятиям.	Принятие и освоение социальной роли обучающегося, развитие мотивов учебной деятельности и формирование личностного смысла учения.
43	20.1 1	Знакомство с буквой З (з) .	Комбинированный урок.	<i>Проводит</i> звуковой анализ слов <i>зебра</i> и <i>замок</i> . <i>Читать</i> слова <i>за́мок – замо́к</i> изменением ударения, определять лексическо-	<i>Соотносит</i> заданное слово с соответствующей ему моделью, выбирая ее из ряда предложенных.	Понимает причины успеха/неуспеха учебной деятельности и конструктивно действует даже в	Формирование уважительного отношения к иному мнению.

				е значение обоих слов. <i>Читает</i> слоги по «окошкам». <i>Читает</i> слоги, слова, предложения. <i>Читает</i> рассказ Г.Остера «Где лучше бояться?»	<i>Подбирает</i> слова, соответствующие заданной модели. <i>Осуществляет</i> развернутые действия контроля и самоконтроля: сравнивать построенную модель с образцом. <i>Объясняет (обосновывает)</i> выполняемые и выполненные действия.	ситуациях неуспеха. Осваивает начальные формы познавательной и личностной рефлексии.	
44	21.1 1	Знакомство с буквой С (с) .	Комбинированный урок.	<i>Проводит</i> звуковой анализ слов <i>гуси, сумка</i> . Читает слоги, слова и предложения. Расшифровывать «зашифрованные» слова (<i>навес, сосна, бант</i>). Читает стихотворение А. Барто «Я знаю, что надо придумать» и рассказ В. Сутеева «Цыплёнок и утёнок».	<i>Соотносит</i> звук и соответствующую ему букву. <i>Объясняет (характеризует, поясняет, формулирует)</i> функцию букв, обозначающих гласные звуки в открытом слоге: показатель твердости-мягкости предшествующих согласных звуков и обозначение гласного звука.	Использует знаково-символические средства представления информации для создания моделей изучаемых объектов и процессов.	Развитие этических чувств, доброжелательности и эмоционально-нравственной отзывчивости, понимания и сопереживания чувствам других людей.
45	25.1 2	Знакомство с буквой Д (д) .	Комбинированный урок.	<i>Проводит</i> звуковой анализ слов <i>душ, дятел</i> . Читает слоги, слова, предложения, стихотворения (дифференцированная	<i>Подбирает</i> слова с заданным звуком. <i>Устанавливает</i> количество и последовательность звуков в слове.	Использует речевые средства для решения коммуникативных и познавательных задач. Владеет	Любознательность, активность и заинтересованность в познании мира.

				<p>работа). <i>Расшифровывать</i> зашифрованное слово: <i>среда – адрес. Читать</i> рассказ Я. Пинясова «Хитрый огурчик».</p>	<p><i>Моделирует</i> последовательность звуков слова с использованием желтых фишек. <i>Сопоставляет</i> слова, различающиеся одним или несколькими звуками. <i>Устанавливает</i> различие в произношении гласных и согласных звуков. <i>Различает</i> звуки: гласные и согласные, согласные твердые и мягкие.</p>	<p>логическими действиями сравнения, анализа, синтеза, обобщения, классификации, установления аналогий и причинно-следственных связей, построения рассуждений, отнесения к известным понятиям.</p>	
46	26.1 1	<p>Развитие восприятия художественного произведения. В. Сутеев «Дядя Миша».</p>	<p>Урок слушания.</p>	<p><i>Слушать</i> литературное произведение. <i>Работать</i> над осознанностью восприятия. <i>Отвечать</i> на вопросы по содержанию прослушанного произведения.</p>	<p><i>Пересказывает</i> содержание текста с опорой на вопросы учителя. <i>Составляет</i> рассказ по сюжетной картинке. <i>Участствует</i> в учебном диалоге, оценивает процесс и результат решения коммуникативной задачи.</p>	<p>Определяет наиболее эффективные способы достижения результата. Понимает причины успеха/ неуспеха учебной деятельности и конструктивно действует даже в ситуациях неуспеха. Осваивает начальные формы познавательной и личностной рефлексии.</p>	<p>Способность к организации собственной деятельности.</p>

47	27.1 1	Знакомство с буквой T (т) . Потешки, пословицы и поговорки, скороговорки, загадки.	Комбинированный урок.	<i>Проводит</i> звуковой анализ слов <i>тигр, труба</i> . <i>Читает</i> слоги, слова. <i>Расшифровывает</i> зашифрованные слова: <i>актёр – тёрка, корт – крот, салат – атлас</i> , определение лексического значения слов (<i>корт, атлас</i>). Составлять предложения. <i>Читает</i> стихотворения Э. Мошковской «Я рисую», И. Томиной «Бегемот» и рассказ Н. Сладкова «Догадливый хомяк».	<i>Соотносит</i> заданное слово с соответствующей ему моделью, выбирая ее из ряда предложенных. <i>Подбирает</i> слова, соответствующие заданной модели. <i>Осуществляет</i> развернутые действия контроля и самоконтроля: сравнивать построенную модель с образцом. <i>Объясняет</i> (обосновывает) выполняемые и выполненные действия.	Понимает причины успеха/неуспеха учебной деятельности и конструктивно действует даже в ситуациях неуспеха. Осваивает начальные формы познавательной и личностной рефлексии.	Доброжелательность, умение слушать и слышать собеседника, обосновывать свою позицию, высказывать своё мнение.
48	29.1 1	Сопоставление звуков [д] и [т] по звонкости-глухости.	Урок закрепления изученного.	<i>Читает</i> слова, полученные при замене звонкого согласного [д] его глухой парой. <i>Читает</i> слова и классифицировать их на две группы: со звонким звуком [д] и с глухим звуком [т]. <i>Читает</i> слова по таблице при замене одной буквы. <i>Читает</i> рассказ Е. Чарушина «Томка».	<i>Соотносит</i> звук и соответствующую ему букву. <i>Объясняет</i> (характеризует, поясняет, формулирует) функцию букв, обозначающих гласные звуки в открытом слоге: показатель твердости-мягкости предшествующих согласных звуков и обозначение гласного звука.	Использует знаково-символические средства представления информации для создания моделей изучаемых объектов и процессов.	Развитие навыков сотрудничества со взрослыми и сверстниками.

49	02.1 2	Знакомство с буквой Б (б) . Развитие восприятия художественного произведения. Русская народная сказка «Кот, петух и лиса».	Комбинированный урок.	<i>Проводит</i> звуковой анализ слов <i>бант, бинт</i> . <i>Сравнивать</i> звуки по твёрдости-мягкости. <i>Читать</i> слоги, слова и предложения. <i>Сравнивать</i> слова по твёрдости-мягкости, звонкости-глухости указанных звуков. <i>Расшифровывать</i> зашифрованные слова: <i>набор – барон, кабан – банка</i> . <i>Читать</i> рассказ В. Голявкина «Всё будет прекрасно».	<i>Подбирает</i> слова с заданным звуком. <i>Устанавливает</i> количество и последовательность звуков в слове. <i>Моделирует</i> последовательность звуков слова с использованием желтых фишек. <i>Сопоставляет</i> слова, различающиеся одним или несколькими звуками. <i>Устанавливает</i> различие в произношении гласных и согласных звуков. <i>Различает</i> звуки: гласные и согласные, согласные твердые и мягкие.	Использует речевые средства для решения коммуникативных и познавательных задач. Владеет логическими действиями сравнения, анализа, синтеза, обобщения, классификации, установления аналогий и причинно-следственных связей, построения рассуждений, отнесения к известным понятиям.	Формирование уважительного отношения к иному мнению.
50	03.1 2	Знакомство с буквой П (п) .	Урок изучения нового материала.	<i>Проводит</i> звуковой анализ слов <i>печка, пушка</i> . <i>Читать</i> слоги, слова, рассказ. <i>Читать</i> слова по таблице. Составлять слова по выделенным звукам (<i>павлин</i>). <i>Сравнивать</i> слова. <i>Обсуждать</i> смысловозначительную	<i>Группирует (классифицирует)</i> слова по последнему звуку. <i>Подбирает</i> слова с заданным звуком. <i>Устанавливает</i> количество и последовательность звуков в слове.	Излагает своё мнение и аргументирует свою точку зрения и оценку событий.	Развитие этических чувств, доброжелательности и эмоционально-нравственной отзывчивости, понимания и сопереживания чувствам других людей.

				ю функцию ударения <i>полки – полки</i> . Читать рассказ В. Осеевой «Просто старушка».			
51	04.1 2	Развитие восприятия художественного произведения. Русская народная сказка «Привередница». Знакомство с буквой В (в) .	Комбинированный урок.	<i>Слушать</i> литературное произведение. <i>Работать</i> над осознанностью восприятия. <i>Проводить</i> звуковой анализ слов <i>ветка, волна</i> . <i>Читать</i> слоги, слова и предложения. <i>Расшифровывать</i> зашифрованные слова: <i>слово, весна</i> . <i>Читать</i> рассказ А. Шиббаева «Одна буква» и Я. Тайца «По грибы».	<i>Читает</i> слоги с изменением буквы гласного. <i>Отрабатывает</i> способ чтения прямых слогов с использованием пособия «окошечки». <i>Читает</i> слова, получающиеся при изменении гласной буквы. <i>Воспроизводит</i> звуковую форму слова по его буквенной записи. <i>Устанавливает</i> соответствие прочитанных слов с картинками, на которых изображены соответствующие предметы.	Использует речевые средства для решения коммуникативных и познавательных задач.	Принятие и освоение социальной роли обучающегося, развитие мотивов учебной деятельности и формирование личностного смысла учения.
52	06.1 2	Знакомство с буквой Ф (ф) .	Урок изучения нового материала.	<i>Проводить</i> звуковой анализ слов <i>фонарь, филин</i> . <i>Читать</i> слоги, слова и предложения. <i>Читать</i> слова <i>сев, довод</i> справа налево. <i>Смыслоразличительная функция ударения: звонок – звонóк</i> . <i>Читать</i>	<i>Группирует (классифицирует)</i> слова по заданному звуку. <i>Подбирает</i> слова с заданным звуком. <i>Устанавливает</i> количество и последовательность	Владеет логическими действиями сравнения, анализа, синтеза, обобщения, классификации, установления аналогий и	Принятие и освоение социальной роли обучающегося, развитие мотивов учебной деятельности и формирование личностного смысла учения.

				рассказ Я. Тайца «Волк». Разгадывание ребусов.	звуков в слове. <i>Читает</i> слоги с изменением буквы гласного. <i>Отрабатывает</i> способ чтения прямых слогов с использованием пособия «окошечки».	причинно-следственных связей, построения рассуждений, отнесения к известным понятиям.	
53	9.12	Знакомство с буквой Ж (ж) .	Урок изучения нового материала.	<i>Проводить</i> звуковой анализ слов <i>лыжи, тирожок</i> . Выяснить особенности звука [ж] (звук [ж] всегда твёрдый согласный, у него нет мягкой пары). Читать слова, слоги и предложения, отгадывать загадки. Читать слова по таблице с заменой одной буквы. Читать рассказ Г. Юдина «Поэты».	<i>Классифицирует</i> слова в зависимости от способа обозначения звука [й’]. <i>Обозначает</i> буквами <i>е, ё, ю, я</i> звук [й’] и последующие гласные звуки. <i>Обозначает</i> согласные звуки буквами. <i>Объясняет</i> причину допущенной ошибки. <i>Соотносит</i> звук и соответствующую ему букву.	Владеет логическими действиями сравнения, анализа, синтеза, обобщения, классификации, установления аналогий и причинно-следственных связей, построения рассуждений, отнесения к известным понятиям.	Любознательность, активность и заинтересованность в познании мира.
54	10.1 2	Знакомство с буквой Ш (ш) .	Комбинированный урок.	<i>Проводить</i> звуковой анализ слов <i>груша, катушка</i> . Выяснение особенностей звука [ш] (звук [ш] всегда твёрдый согласный, у него нет мягкой пары). Чтение слогов, слов, рассказа. Чтение слов, полу-	<i>Пересказывает</i> содержание текста с опорой на вопросы учителя. <i>Составляет</i> рассказ по сюжетной картинке. <i>Участствует</i> в учебном диалоге,	Слушает собеседника и ведёт диалог. Признает возможность существования различных точек зрения и права каждого иметь	Способность к организации собственной деятельности.

				ченных в результате замены одной буквы. Чтение рассказа Г. Юдина «Что вы знаете о йогах?»	оценивает процесс и результат решения коммуникативной задачи.	свою.	
55	11.1 2	Развитие восприятия художественного произведения. В. Бианки «Лесной Колобок – Колючий бок». Знакомство с буквой Ч (ч) .	Комбинированный урок.	<i>Слушает</i> литературное произведение. Работать над осознанностью восприятия. Отвечать на вопросы по содержанию прослушанного произведения. Проводить звуковой анализ слов <i>чайник, спички</i> . Выяснить особенности звука [ч']. Составлять словосочетания. Читать по таблице слова, полученные в результате замены одной буквы. Читать стихотворение В. Орлова, рассказ Г. Цыферова «Кот».	<i>Соотносит</i> заданное слово с соответствующей ему моделью, выбирая ее из ряда предложенных. <i>Подбирает</i> слова, соответствующие заданной модели. <i>Осуществляет</i> развернутые действия контроля и самоконтроля: сравнивает построенную модель с образцом. <i>Объясняет (обосновывает)</i> выполняемые и выполненные действия.	Понимает причины успеха/неуспеха учебной деятельности и конструктивно действует даже в ситуациях неуспеха. Осваивает начальные формы познавательной и личностной рефлексии.	Доброжелательность, умение слушать и слышать собеседника, обосновывать свою позицию, высказывать своё мнение.
56	13.1 2	Знакомство с буквой Щ (щ) .	Урок-игра.	<i>Проводит</i> звуковой анализ слов <i>ящик, клещи</i> . Выяснять особенности звука [щ']. Читать слоги, слова, предложения. Отрабатывать правила написания гласных после [ч'] и [щ']. Составлять слова по схемам.	<i>Соотносит</i> звук и соответствующую ему букву. <i>Объясняет (характеризует, поясняет, формулирует)</i> функцию букв, обозначающих гласные звуки в открытом слоге: показатель	Использует знаково-символические средства представления информации для создания моделей изучаемых объектов и процессов.	Развитие навыков сотрудничества со взрослыми и сверстниками.

					твёрдости-мягкости предшествующих согласных звуков и обозначение гласного звука.		
57	16.1 2	Знакомство с буквой Х (х) .	Комбинированный урок.	<i>Проводит</i> звуковой анализ слов <i>хобот, хвост</i> . Называть слова с мягкой парой согласного звука [х]. Составлять словосочетания. Находить слова в слове. Расшифровывать зашифрованное слово: <i>выход</i> . Разгадывать кроссворд. Читать сказку Л. Толстого «Белка и волк».	<i>Подбирает</i> слова с заданным звуком. <i>Устанавливает</i> количество и последовательность звуков в слове. <i>Моделирует</i> последовательность звуков слова с использованием фишек. <i>Сопоставляет</i> слова, различающиеся одним или несколькими звуками. <i>Устанавливает</i> различие в произношении гласных и согласных звуков. <i>Различает</i> звуки: гласные и согласные, согласные твёрдые и мягкие.	Использует речевые средства для решения коммуникативных и познавательных задач. Владеет логическими действиями сравнения, анализа, синтеза, обобщения, классификации, установления аналогий и причинно-следственных связей, построения рассуждений, отнесения к известным понятиям.	Формирование уважительного отношения к иному мнению.
58	17.1 2	Знакомство с буквой Ц(ц) .	Урок изучения нового материала.	<i>Проводит</i> звуковой анализ слов <i>синица, цапля</i> . <i>Выясняет</i> особенности звука [ц]. <i>Читает</i> слова в единственном и множественном числе.	<i>Соотносит</i> заданное слово с соответствующей ему моделью, выбирая ее из ряда предложенных. <i>Подбирает</i> слова,	Понимает причины успеха/неуспеха учебной деятельности и конструктивно действует даже в ситуациях неуспеха.	Развитие этических чувств, доброжелательности и эмоционально-нравственной отзывчивости, понимания и сопере-

				<p><i>Разгадывать</i> кроссворд и отгадывать загадки. <i>Составлять</i> словосочетания. <i>Читать</i> рассказ Г. Юдина «Цыплёнок Цып».</p>	<p>соответствующие заданной модели. <i>Осуществляет</i> развернутые действия контроля и самоконтроля: сравнивает построенную модель с образцом. <i>Объясняет (обосновывает)</i> выполняемые и выполненные действия.</p>	<p>Осваивает начальные формы познавательной и личностной рефлексии.</p>	<p>живания чувствам других людей.</p>
59	18.1 2	<p>Развитие восприятия художественного произведения. Шарль Перро «Красная шапочка». Знакомство с буквой ь. Особенности буквы ь.</p>	<p>Комбинированный урок.</p>	<p>Слушать литературное произведение. Работать над осознанностью восприятия. Отвечать на вопросы по содержанию. Читать слова по моделям. Сравнить звуки по твёрдости-мягкости. Читать по таблице слова с использованием данных слогов. Читать стихотворение Г. Сапгира «Из лесов пришёл олень», рассказ Г. Юдина «Отец и мать».</p>	<p><i>Объясняет (характеризует, поясняет, формулирует)</i> функцию букв, обозначающих гласные звуки в открытом слоге: показатель твердости-мягкости предшествующих согласных звуков и обозначение гласного звука. <i>Соотносит</i> звук и соответствующую ему букву.</p>	<p>Использует знаково-символические средства представления информации для создания моделей изучаемых объектов и процессов.</p>	<p>Любознательность, активность и заинтересованность в познании мира.</p>
60	20.1 2	<p>Знакомство с разделительной функцией мягкого знака.</p>	<p>Урок изучения нового материала.</p>	<p><i>Познакомиться</i> с разделительной функцией буквы ь. <i>Различать</i> функции буквы ь. <i>Образовывать</i> формы</p>	<p><i>Подбирает</i> слова с заданным звуком. <i>Устанавливает</i> количество и последовательность звуков в слове.</p>	<p>Использует речевые средства для решения коммуникативных и познавательных задач. Владеет</p>	<p>Способность к организации собственной деятельности.</p>

				<p>множественного числа с использованием буквы ь. <i>Читать</i> по таблице слова, полученные в результате замены одной буквы. <i>Читать</i> рассказ И. Бутмина «Трус».</p>	<p><i>Моделирует</i> последовательность звуков слова с использованием желтых фишек. <i>Сопоставляет</i> слова, различающиеся одним или несколькими звуками. <i>Устанавливает</i> различие в произношении гласных и согласных звуков. <i>Различает</i> звуки: гласные и согласные, согласные твердые и мягкие.</p>	<p>логическими действиями сравнения, анализа, синтеза, обобщения, классификации, установления аналогий и причинно-следственных связей, построения рассуждений, отнесения к известным понятиям.</p>	
61	23.1 2	Знакомство с особенностями буквы ь .	Урок изучения нового материала.	<p><i>Познакомиться</i> с особенностями буквы ь. <i>Сравнивать</i> слова. <i>Читать</i> стихотворения с фиксацией внимания на буквах ь и ь. <i>Читать</i> рассказ Г. Юдина «Как Мыша за сыром ездил».</p>	<p><i>Пересказывает</i> содержание текста с опорой на вопросы учителя. <i>Составляет</i> рассказ по сюжетной картинке. <i>Участствует</i> в учебном диалоге, оценивает процесс и результат решения коммуникативной задачи.</p>	<p>Определяет наиболее эффективные способы достижения результата. Понимает причины успеха/неуспеха учебной деятельности и конструктивно действует даже в ситуациях неуспеха. Осваивает начальные формы познавательной и личностной</p>	<p>Развитие навыков сотрудничества со взрослыми и сверстниками.</p>

						рефлексии.	
62	24.1 2	Развитие восприятия художественного произведения.	Урок слушания.	<i>Слушать</i> литературное произведение. <i>Работать</i> над осознанностью восприятия. <i>Отвечать</i> на вопросы по содержанию прослушанного произведения.	<i>Осуществляет</i> развернутые действия контроля и самоконтроля: сравнивает построенную модель с образцом. <i>Объясняет (обосновывает)</i> выполняемые и выполненные действия. <i>Соотносит</i> заданное слово с соответствующей ему моделью, выбирая ее из ряда предложенных. <i>Подбирает</i> слова, соответствующие заданной модели.	Понимает причины успеха/неуспеха учебной деятельности и конструктивно действует даже в ситуациях неуспеха. Осваивает начальные формы познавательной и личностной рефлексии.	Формирование уважительного отношения к иному мнению.
63	25.1 2	Промежуточная диагностическая работа.	Диагностический урок.	<i>Выполнять</i> диагностические задания. <i>Работать</i> по инструкции. <i>Составлять</i> модели слов. <i>Соотносить</i> звуки и буквы.	<i>Соотносит</i> звук и соответствующую ему букву. <i>Объясняет (характеризует, поясняет, формулирует)</i> функцию букв, обозначающих гласные звуки в открытом слоге:	Использует знаково-символические средства представления информации для создания моделей изучаемых объектов и процессов.	Принятие и освоение социальной роли обучающегося, развитие мотивов учебной деятельности и формирование личностного смысла учения.

					показатель твердости-мягкости предшествующих согласных звуков и обозначение гласного звука.		
64	26.1 2	Урок-игра.	Урок обобщения.	<i>Читать</i> слова и предложения с изученными буквами. <i>Сопоставлять</i> слова, различающиеся одним или несколькими звуками. <i>Устанавливать</i> различие в произношении гласных и согласных звуков. <i>Различать</i> звуки: гласные и согласные, согласные твердые и мягкие.	<i>Подбирает</i> слова с заданным звуком. <i>Устанавливает</i> количество и последовательность звуков в слове. <i>Моделирует</i> последовательность звуков слова с использованием желтых фишек. <i>Сопоставляет</i> слова, различающиеся одним или несколькими звуками. <i>Устанавливает</i> различие в произношении гласных и согласных звуков. <i>Различает</i> звуки: гласные и согласные, согласные твердые и мягкие.	Использует речевые средства для решения коммуникативных и познавательных задач. Владеет логическими действиями сравнения, анализа, синтеза, обобщения, классификации, установления аналогий и причинно-следственных связей, построения рассуждений, отнесения к известным понятиям.	Развитие этических чувств, доброжелательности и эмоционально-нравственной отзывчивости, понимания и сопереживания чувствам других людей.
2 полугодие							
Послебукварный период (40 часов)							

65	13.0 1	Алфавит. С. Маршак «Ты эти буквы заучи...»; В. Голявкин «Спрятался».	Урок изучения нового материала.	<i>Осознавать</i> алфавит как определенную последовательность букв. <i>Воспроизводить</i> алфавит. <i>Восстанавливать</i> алфавитный порядок слов. <i>Осознавать</i> смысл прочитанного. <i>Читать</i> с интонациями и паузами в соответствии со знаками препинания. <i>Отвечать</i> на вопросы по содержанию прочитанного текста. <i>Находить</i> содержащуюся в тексте информацию.	<i>Осознает</i> алфавит как определенную последовательность букв. <i>Воспроизводит</i> алфавит. <i>Восстанавливает</i> алфавитный порядок слов. <i>Осознает</i> смысл прочитанного. <i>Читает</i> с интонациями и паузами в соответствии со знаками препинания. <i>Отвечает</i> на вопросы по содержанию прочитанного текста. <i>Находит</i> содержащуюся в тексте информацию.	Овладение способностью принимать и сохранять цели и задачи учебной деятельности, поиска средств ее осуществления.	Развитие умения не создавать конфликтов и находить выходы из спорных ситуаций. Готовность использовать получаемую подготовку в учебной деятельности при решении практических задач, возникающих в повседневной жизни.
66	14.0 1	В. Сутеев «Три котёнка»; А. Шибанов «Беспокойные соседки».	Комбинированный урок.	Слушать рассказ В. Сутеева. <i>Определять</i> основную мысль прочитанного произведения. <i>Читать</i> предложения и небольшие тексты с интонациями и паузами в соответствии со знаками препинания.	<i>Определяет</i> основную мысль прочитанного произведения. <i>Читает</i> предложения и небольшие тексты с интонациями и паузами в соответствии со знаками препинания. <i>Обсуждает</i> прочитанный текст с одноклассниками.	Освоение способов решения проблем творческого и поискового характера.	Развитие этических чувств: доброжелательности и эмоционально-нравственной отзывчивости, понимания и сопереживания чувствам других людей. Умение устанавливать, с какими учебными задачами ученик может самостоятельно

							успешно справиться.
67	15.0 1	Е.Пермяк «Пронос и язык»; Г.Остер «Меня нет дома».	Комбинированный урок.	<i>Аргументировать</i> свое мнение при обсуждении содержания текста. <i>Формулировать</i> простые выводы на основе информации, содержащейся в тексте. <i>Интерпретировать</i> информацию, представленную в тексте в явном виде.	<i>Аргументирует</i> свое мнение при обсуждении содержания текста. <i>Формулирует</i> простые выводы на основе информации, содержащейся в тексте. <i>Интерпретирует</i> информацию, представленную в тексте в явном виде.	Формирование умения планировать, контролировать и оценивать учебные действия в соответствии с поставленной задачей и условиями ее реализации.	Наличие мотивации к работе на результат. Способность преодолевать трудности, доводить начатую работу до ее завершения.
68	16.0 1	Развитие восприятия художественного произведения. Е.Благина «Тюлюлюй».	Урок слушания.	<i>Слушать</i> литературное произведение. <i>Работать</i> над осознанностью восприятия. <i>Отвечать</i> на вопросы по содержанию прослушанного произведения. <i>Моделировать</i> обложку (указывать фамилию автора, заглавие, жанр и тему). <i>Читать вслух</i> по слогам и целыми словами (правильно, с выделением ударного слога).	<i>Интерпретирует</i> информацию, представленную в тексте в неявном виде. <i>Сравнивает</i> два вида чтения – орфографическое и орфоэпическое – по целям. <i>Овладевает</i> орфоэпическим чтением.	Формирование умения определять наиболее эффективные способы достижения результата.	Развитие этических чувств: доброжелательности и эмоционально-нравственной отзывчивости, понимания и сопереживания чувствам других людей. Способность к самоорганизованности. Способность преодолевать трудности.
69	20.0	А.Шибаяев «На	Комбинированный	<i>Слушать и читать</i>	<i>Осознает</i> смысл	Освоение способов	Высказывать

	1	зарядку – станись!»; «Познакомились».	й урок.	рассказ А.Шибеев. <i>Обсуждать</i> прочитанное. <i>Выбирать</i> нужную интонацию и настроение при чтении. <i>Упражняться</i> в составлении предложений с данными знаками препинания.	прочитанного. <i>Читает</i> с интонациями и паузами в соответствии со знаками препинания. <i>Отвечает</i> на вопросы по содержанию прочитанного текста. <i>Находит</i> содержащуюся в тексте информацию.	решения проблем творческого и поискового характера.	собственные суждения и давать им обоснование.
70	21.0 1	Е. Чарушин «Как Никита играл в доктора». А.Шибеев «Всегда вместе».	Комбинированный урок.	<i>Определять</i> основную мысль прочитанного произведения. <i>Читает</i> предложения и небольшие тексты с интонациями и паузами в соответствии со знаками препинания. <i>Обсуждать</i> прочитанный текст с одноклассниками. <i>Аргументировать</i> свое мнение при обсуждении содержания текста.	<i>Определяет</i> основную мысль прочитанного произведения. <i>Читает</i> предложения и небольшие тексты с интонациями и паузами в соответствии со знаками препинания. <i>Обсуждает</i> прочитанный текст с одноклассниками. <i>Аргументирует</i> свое мнение при обсуждении содержания текста.	Использование знаково-символических средств представления информации для создания моделей изучаемых объектов и процессов, схем решения учебных и практических задач.	Способность к самоорганизованности . Способность преодолевать трудности.

71	22.0 2	Развитие восприятия художественного произведения. С. Маршак «Тихая сказка».	Урок слушания.	<i>Моделировать</i> обложку (указывать фамилию автора, заглавие, жанр и тему). <i>Читать вслух</i> по слогам и целыми словами (правильно, с выделением ударного слога).	<i>Участствует</i> в учебном диалоге, оценивает процесс и результат решения коммуникативной задачи. <i>Осознает</i> недостаточность информации, <i>задает</i> учителю и одноклассникам вопросы. <i>Включается</i> в групповую работу.	Активное использование речевых средств и средств информационных и коммуникационных технологий для решения коммуникативных и познавательных задач. Готовность слушать собеседника и вести диалог.	Принятие и освоение социальной роли обучающегося. Высказывать собственные суждения и давать им обоснование.
72	23.0 2	Г.Цыферов «Маленький тигр». С.Чёрный «Кто?».	Урок-игра.	<i>Осознавать</i> смысл прочитанного. <i>Читать</i> с интонациями и паузами в соответствии со знаками препинания. <i>Отвечать</i> на вопросы по содержанию прочитанного текста. <i>Находить</i> содержащуюся в тексте информацию.	<i>Участствует</i> в обсуждении проблемных вопросов, высказывает собственное мнение и аргументирует его. <i>Интерпретирует</i> информацию, представленную в тексте в неявном виде. <i>Сравнивает</i> два вида чтения – орфографическое и орфоэпическое – по целям. <i>Овладевает</i> орфоэпическим чтением.	Использование различных способов поиска (в справочных источниках и сети Интернет), сбора, обработки, анализа, организации, передачи и интерпретации информации в соответствии с коммуникативными и познавательными задачами и технологиями учебного предмета. Умение фиксировать (записывать) в цифровой форме изображения, звуки.	Владение коммуникативными умениями с целью реализации возможностей успешного сотрудничества с учителем и учащимися класса при работе в парах.

73	27.0 1	Г.Остер «Середина сосиски». Я.Аким «Жадина».	Урок- драматизация.	<i>Участвовать</i> в обсуждении проблемных вопросов, высказывать собственное мнение и аргументировать его. <i>Интерпретировать</i> информацию, представленную в тексте в неявном виде. <i>Сравнивать</i> два вида чтения – орфографическое и орфоэпическое – по целям. <i>Овладевать</i> орфоэпическим чтением	<i>Осознает</i> смысл прочитанного. <i>Читает</i> с интонациями и паузами в соответствии со знаками препинания. <i>Отвечает</i> на вопросы по содержанию прочитанного текста. <i>Находит</i> содержащуюся в тексте информацию.	Умение пользоваться справочными источниками для понимания и получения дополнительной информации.	Способность преодолевать трудности, доводить начатую работу до ее завершения.
74	28.0 1	Э.Успенский «Если был бы я девчонкой...». «Рукавичка» (украинская народная сказка).	Комбинированный урок.	<i>Находить</i> в тексте слова, подтверждающие характеристики героев и их поступки. <i>Подбирать</i> пословицы к содержанию прочитанного. <i>Обсуждать</i> комичность ситуации рассказа.	<i>Включается</i> в групповую работу. <i>Участвует</i> в обсуждении проблемных вопросов, высказывает собственное мнение и аргументирует его. <i>Формулирует</i> и <i>обосновывает</i> собственное мнение. <i>Описывает</i> случаи из собственной жизни, свои наблюдения и переживания.	Умение соблюдать нормы информационной избирательности, этики и этикета.	Способность к самоорганизованности . Способность преодолевать трудности.

75	29.1 2	Развитие восприятия художественного произведения. В. Сутеев «Ёлка».	Урок слушания.	<i>Моделировать</i> обложку (указывать фамилию автора, заглавие, жанр и тему). <i>Читать вслух</i> по слогам и целыми словами (правильно, с выделением ударного слога).	<i>Контролирует</i> этапы своей работы, оценивает процесс и результат выполнения задания. <i>Находит и исправляет</i> ошибки. <i>Объясняет</i> причину допущенной ошибки.	Овладение навыками смыслового чтения текстов различных стилей и жанров в соответствии с целями и задачами.	Развитие мотивов учебной деятельности и формирование личностного смысла учения. Готовность использовать подготовку, получаемую в учебной деятельности, при решении практических задач, возникающих в повседневной жизни.
76	30.0 1	Г.Остер «Спускаться легче».	Урок изучения нового материала.	<i>Читать</i> плавно слогами и целыми словами; читать по ролям; обсуждать: это шутка или серьёзный рассказ. <i>Отвечать</i> на вопросы по содержанию прочитанного текста. <i>Находить</i> содержащуюся в тексте информацию. <i>Определять</i> основную мысль прочитанного произведения.	<i>Осознает</i> смысл прочитанного. <i>Читает</i> с интонациями и паузами в соответствии со знаками препинания. <i>Отвечает</i> на вопросы по содержанию прочитанного текста. <i>Находит</i> содержащуюся в тексте информацию. <i>Определяет</i> основную мысль прочитанного произведения.	Готовность осознанно строить речевое высказывание в соответствии с задачами коммуникации.	Развитие самостоятельности и личной ответственности за свои поступки, в том числе в информационной деятельности, на основе представлений о нравственных нормах, социальной справедливости и свободе. Высказывать собственные суждения и давать им обоснование.
77	3.02	В.Сутеев «Под грибом».	Урок-драматизация.	<i>Находить</i> в тексте слова, подтверждающие характеристики героев и их поступки;	<i>Обсуждает</i> прочитанный текст с одноклассниками. <i>Аргументирует</i> свое мнение при	Овладение логическими действиями сравнения, анализа, синтеза,	Развитие этических чувств, доброжелательности и эмоционально-нравственной

				различать авторские и народные сказки. <i>Отвечать</i> на вопросы по содержанию прочитанного. <i>Сравнивать</i> сказки с похожими сюжетами.	обсуждении содержания текста. <i>Формулирует</i> простые выводы на основе информации, содержащейся в тексте. <i>Интерпретирует</i> информацию, представленную в тексте в явном виде.	обобщения, классификации по родовидовым признакам, установления аналогий и причинно-следственных связей, построения рассуждений, отнесения к известным понятиям.	отзывчивости, понимания и сопереживания чувствам других людей. Способность преодолевать трудности, доводить начатую работу до ее завершения.
78	4.02	Развитие восприятия художественного произведения. К.Чуковский «Муха-цокотуха».	Урок слушания.	<i>Слушать</i> сказки, рассказы, стихотворения. <i>Находить</i> в тексте слова, подтверждающие характеристики героев и их поступки. <i>Различать</i> авторские и народные сказки. <i>Отвечать</i> на вопросы по содержанию прочитанного. <i>Сравнивать</i> сказки с похожими сюжетами.	<i>Воспринимает</i> на слух литературные произведения. <i>Осознает</i> смысл текста при его прослушивании. <i>Различает</i> стихотворения, рассказы, сказки.	Готовность слушать собеседника и вести диалог.	Развитие навыков сотрудничества со взрослыми и сверстниками в разных социальных ситуациях. Владение коммуникативными умениями с целью реализации возможностей успешного сотрудничества с учителем и учащимися класса при работе в парах.
79	5.02	А.Шибаяев «Что за шутки?» Г.Остер «Хорошо спрятанная котлета».	Урок применения полученных знаний.	<i>Читать</i> плавно слогами и целыми словами вслух небольшие тексты. <i>Обсуждать</i> : как герои-звери разговаривают друг с другом, всегда ли могут договориться.	<i>Осознает</i> смысл прочитанного. <i>Читает</i> с интонациями и паузами в соответствии со знаками препинания. <i>Отвечает</i> на вопросы по содержанию	Готовность признавать возможность существования различных точек зрения и права каждого иметь свою.	Заинтересованность в расширении и углублении получаемых знаний.

					прочитанного текста. <i>Находит</i> содержащуюся в тексте информацию. <i>Определяет</i> основную мысль прочитанного произведения.		
80	6.02	Б. Житков «Как меня называли». А. Кушнер «Большая новость».	Урок-игра.	<i>Находить</i> в тексте слова, подтверждающие характеристики героев и их поступки. <i>Участвовать</i> в обсуждении проблемных вопросов, высказывать собственное мнение и аргументировать его. <i>Интерпретировать</i> информацию, представленную в тексте в неявном виде. <i>Сравнивать</i> два вида чтения – орфографическое и орфоэпическое – по целям. <i>Овладевать</i> орфоэпическим чтением.	<i>Обсуждает</i> прочитанный текст с одноклассниками. <i>Аргументирует</i> свое мнение при обсуждении содержания текста. <i>Формулирует</i> простые выводы на основе информации, содержащейся в тексте. <i>Интерпретирует</i> информацию, представленную в тексте в явном виде.	Готовность излагать свое мнение и аргументировать свою точку зрения и оценку событий. Определение общей цели и путей ее достижения.	Умение устанавливать, с какими учебными задачами ученик может самостоятельно успешно справиться.
81	10.0 2	Л.Пантелеев «Как поросёнок говорить научился».	Урок-драматизация.	<i>Отвечать</i> на вопросы по содержанию прочитанного. <i>Моделировать</i> обложку (указывать фамилию автора,	<i>Пересказывает</i> содержание текста с опорой на вопросы учителя. <i>Составляет</i> рассказ по	Умение договариваться о распределении функций и ролей в совместной деятельности.	Наличие мотивации к работе на результат. Высказывать собственные суждения и давать им обоснование.

				<p>заглавие, жанр и тему). <i>Читать вслух</i> по слогам и целыми словами (правильно, с выделением ударного слога).</p>	<p>сюжетной картинке. <i>Участствует</i> в учебном диалоге, оценивает процесс и результат решения коммуникативной задачи. <i>Осознает</i> недостаточность информации, <i>задает</i> учителю и одноклассникам вопросы. <i>Включается</i> в групповую работу. <i>Участствует</i> в обсуждении проблемных вопросов, высказывает собственное мнение и аргументирует его.</p>		
82	11.0 2	Развитие восприятия художественного произведения. Бр. Гримм «Заяц и ёж».	Урок слушания.	<p><i>Слушать</i> сказки, рассказы, стихотворения. <i>Составлять</i> схематический план. <i>Рассказывать</i> по плану. <i>Участствовать</i> в обсуждении проблемных вопросов, высказывать собственное мнение и аргументировать его. <i>Интерпретировать</i></p>	<p><i>Воспринимает</i> на слух литературные произведения. <i>Осознает</i> смысл текста при его прослушивании. <i>Различает</i> стихотворения, рассказы, сказки. <i>Сравнивает</i> два вида чтения – орфографическое и орфоэпическое – по</p>	Умение осуществлять взаимный контроль в совместной деятельности.	Наличие мотивации к бережному отношению к материальным и духовным ценностям. Готовность использовать получаемую в учебной деятельности подготовку при решении практических задач, возникающих в повседневной жизни.

				информацию, представленную в тексте в неявном виде.	целям. <i>Овладевает</i> орфоэпическим чтением.		
83	12.0 2	Е. Чарушин «Яшка». А. Кушнер «Что я узнал!» Ю. Дмитриев «Медвежата».	Урок-исследование.	<i>Отвечать</i> на вопросы по содержанию. <i>Работать</i> в парах по подбору заголовков к рассказам.	<i>Осознает</i> смысл прочитанного. <i>Читает</i> с интонациями и паузами в соответствии со знаками препинания. <i>Отвечает</i> на вопросы по содержанию прочитанного текста. <i>Находит</i> содержащуюся в тексте информацию. <i>Определяет</i> основную мысль прочитанного произведения.	Умение адекватно оценивать собственное поведение и поведение окружающих.	Наличие мотивации к бережному отношению к материальным и духовным ценностям. Владение коммуникативными умениями с целью реализации возможностей успешного сотрудничества с учителем и учащимися класса при групповой работе.
84	13.0 2	Г.Снегирёв «Медвежата». Развитие восприятия художественного произведения. А.Блок «Снег да снег».	Комбинированный урок.	<i>Находить</i> в тексте слова, подтверждающие характеристики героев и их поступки. <i>Моделировать</i> обложку (указывать фамилию автора, заглавие, жанр и тему). <i>Читать вслух</i> по слогам и целыми словами (правильно, с выделением ударного слога).	<i>Пересказывает</i> содержание текста с опорой на вопросы учителя. <i>Составляет</i> рассказ по сюжетной картинке. <i>Участствует</i> в учебном диалоге, оценивает процесс и результат решения коммуникативной задачи. <i>Осознает</i> недостаточность	Готовность конструктивно разрешать конфликты посредством учета интересов сторон и сотрудничества.	Умение устанавливать, с какими учебными задачами ученик может самостоятельно успешно справиться.

					информации, <i>задает</i> учителю и одноклассникам вопросы. <i>Включается</i> в групповую работу. <i>Участвует</i> в обсуждении проблемных вопросов, высказывает собственное мнение и аргументирует его.		
85	17.0 2	М. Карем «Растеряшка». В. Драгунский «Заколдованная буква».	Урок-драматизация.	<i>Находит</i> в тексте слова, подтверждающие характеристики героев и их поступки. <i>Обсуждать</i> произведение по вопросам; выполнять задания к рассказу.	<i>Обсуждает</i> прочитанный текст с одноклассниками. <i>Аргументирует</i> свое мнение при обсуждении содержания текста. <i>Формулирует</i> простые выводы на основе информации, содержащейся в тексте. <i>Интерпретирует</i> информацию, представленную в тексте в явном виде.	Овладение базовыми предметными и межпредметными понятиями, отражающими существенные связи и отношения между объектами и процессами.	Готовность использовать получаемую подготовку в учебной деятельности при решении практических задач, возникающих в повседневной жизни.
86	18.0 2	Н.Носов «Ступеньки».	Урок применения полученных знаний.	<i>Читает</i> плавно слогами и целыми словами вслух небольшие тексты. <i>Задавать</i> вопросы по содержанию прочитанного.	<i>Пересказывает</i> содержание текста с опорой на вопросы учителя. <i>Составляет</i> рассказ по сюжетной	Умение работать в материальной и информационной среде (в том числе с учебными моделями) в	Формирование эстетических потребностей, ценностей и чувств. Способность к самоорганизованности

				<p><i>Обсуждать</i> произведение по вопросам; выполнять задания к рассказу. <i>Моделировать</i> обложку (указывать фамилию автора, заглавие, жанр и тему). <i>Читать вслух</i> по слогам и целыми словами (правильно, с выделением ударного слога).</p>	<p>картинке. <i>Участствует</i> в учебном диалоге, оценивает процесс и результат решения коммуникативной задачи. <i>Осознает</i> недостаточность информации, <i>задает</i> учителю и одноклассникам вопросы. <i>Включается</i> в групповую работу. <i>Участствует</i> в обсуждении проблемных вопросов, высказывает собственное мнение и аргументирует его.</p>	<p>соответствии с содержанием учебного предмета.</p>	<p>. Способность преодолевать трудности.</p>
87	19.0 2	<p>Развитие восприятия художественного произведения. Г. Скребницкий «Пушок».</p>	<p>Урок слушания.</p>	<p><i>Слушать</i> сказки, рассказы, стихотворения; <i>читать и объяснять</i> слова. <i>Вести</i> диалог по прочитанному. <i>Моделировать</i> обложку. <i>Составлять</i> схематический план, пересказ по плану. <i>Выполнять</i> задания в тетради. <i>Читать</i> отрывки из рассказа. <i>Рассматривать</i> обложки книг, читать заголовки, имя автора.</p>	<p><i>Воспринимает</i> на слух литературные произведения. <i>Осознает</i> смысл текста при его прослушивании. <i>Различает</i> стихотворения, рассказы, сказки.</p>	<p>Овладение способностью принимать и сохранять цели и задачи учебной деятельности, искать средства для ее осуществления.</p>	<p>Формирование целостного, социально ориентированного взгляда на мир в его органичном единстве и разнообразии природы. Способность преодолевать трудности, доводить начатую работу до ее завершения.</p>

88	20.0 2	О. Дриз «Горячий привет». Г.Остер «Привет мартышке».	Комбинированный урок.	<i>Сравнивать</i> прочитанные произведения по жанру и сюжету. <i>Моделировать</i> обложку (указывать фамилию автора, заглавие, жанр и тему). <i>Читать вслух</i> по слогам и целыми словами (правильно, с выделением ударного слога).	<i>Осознает</i> смысл прочитанного. <i>Читает</i> с интонациями и паузами в соответствии со знаками препинания. <i>Отвечает</i> на вопросы по содержанию прочитанного текста. <i>Находит</i> содержащуюся в тексте информацию. <i>Определяет</i> основную мысль прочитанного произведения.	Овладение способами решения проблем творческого и поискового характера.	Высказывать собственные суждения и давать им обоснование.
89	02.0 3	Е. Чарушин «Зайчата». Н.Сладков«Сорока и Заяц». «Лиса и Заяц».	Урок-исследование.	<i>Определять и объяснять</i> значение выражений. <i>Сравнивать</i> произведения Н.Сладкова и Е. Чарушина.	<i>Обсуждает</i> прочитанный текст с одноклассниками. <i>Аргументирует</i> свое мнение при обсуждении содержания текста. <i>Формулирует</i> простые выводы на основе информации, содержащейся в тексте. <i>Интерпретирует</i> информацию, представленную в тексте в явном виде.	Овладение способами решения проблем творческого и поискового характера.	Владение коммуникативными умениями с целью реализации возможностей успешного сотрудничества с учителем и учащимися класса в коллективном обсуждении их проблем.

90	03.0 3	Развитие восприятия художественного произведения. Н.Носов «Фантазёры».	Урок слушания.	<i>Слушать</i> рассказ; беседовать по содержанию; определять тему, жанр, выделять фамилию автора, заголовок. Слушать сказки, рассказы, стихотворения. <i>Обсуждать</i> прочитанное; моделировать обложку; упражняться с детскими книгами.	<i>Воспринимает</i> на слух литературные произведения. <i>Осознает</i> смысл текста при его прослушивании. <i>Различает</i> стихотворения, рассказы, сказки.	Овладение начальными сведениями о сущности и особенностях объектов, процессов и явлений действительности в соответствии с содержанием учебного предмета.	Владение коммуникативными умениями с целью реализации возможностей успешного сотрудничества с учителем и учащимися класса при работе в парах.
91	04.0 3	Н.Носов «Затейники».	Комбинированный урок.	<i>Отвечать</i> на вопросы по содержанию прочитанного. <i>Различать</i> стихотворение, сказку, рассказ, загадку, поговорку, потешку.	<i>Осознает</i> смысл прочитанного. <i>Читает</i> с интонациями и паузами в соответствии со знаками препинания. <i>Отвечает</i> на вопросы по содержанию прочитанного текста. <i>Находит</i> содержащуюся в тексте информацию. <i>Определяет</i> основную мысль прочитанного произведения.	Формирование умения планировать, контролировать и оценивать учебные действия в соответствии с поставленной задачей и условиями ее реализации.	Наличие мотивации к бережному отношению к материальным и духовным ценностям. Владение коммуникативными умениями с целью реализации возможностей успешного сотрудничества с учителем и учащимися класса при работе в группах.
92	06.0 3	Г.Сапгир «Людоед и принцесса, или Всё наоборот».	Урок-игра.	<i>Обосновывать</i> свою точку зрения: эта сказка тебе кажется ужасной или	<i>Пересказывает</i> содержание текста с опорой на вопросы учителя.	Умение договариваться о распределении функций и ролей в	Способность к самоорганизованности.

				<p>прекрасной. <i>Моделировать</i> обложку (указывать фамилию автора, заглавие, жанр и тему). <i>Читать вслух</i> по слогам и целыми словами (правильно, с выделением ударного слога).</p>	<p><i>Составляет</i> рассказ по сюжетной картинке. <i>Участствует</i> в учебном диалоге, оценивает процесс и результат решения коммуникативной задачи. <i>Осознает</i> недостаточность информации, <i>задает</i> учителю и одноклассникам вопросы. <i>Включается</i> в групповую работу. <i>Участствует</i> в обсуждении проблемных вопросов, высказывает собственное мнение и аргументирует его.</p>	совместной деятельности.	
93	10.0 3	Дж. Родари «Про мышку, которая ела кошек».	Комбинированный урок.	<p><i>Обосновывают</i> свою точку зрения. <i>Определять</i> жанр данного произведения. <i>Моделировать</i> обложку (указывать фамилию автора, заглавие, жанр и тему). <i>Читать вслух</i> по слогам и целыми словами (правильно, с выделением ударного слога).</p>	<p><i>Обсуждает</i> прочитанный текст с одноклассниками. <i>Аргументирует</i> свое мнение при обсуждении содержания текста. <i>Формулирует</i> простые выводы на основе информации, содержащейся в тексте. <i>Интерпретирует</i> информацию,</p>	Умение осуществлять взаимный контроль в совместной деятельности.	Способность к самоорганизованности . Владение коммуникативными умениями.

					представленную в тексте в явном виде.		
94	11.0 3	Развитие восприятия художественного текста. Е.Ильина «Шум и Шумок».	Урок слушания.	<i>Называть</i> книги из круга детского чтения, фамилии детских писателей, определять тему и жанр прослушанного произведения.	<i>Воспринимает</i> на слух литературные произведения. <i>Осознает</i> смысл текста при его прослушивании. <i>Различает</i> стихотворения, рассказы, сказки.	Умение адекватно оценивать собственное поведение и поведение окружающих.	Готовность использовать получаемую подготовку в учебной деятельности при решении практических задач, возникающих в повседневной жизни.
95	12.0 3	А.Толстой «Ёж». В.Лунин «Волк ужасно разъярён...». Г.Цыферов «Зелёный заяц».	Комбинированный урок.	<i>Различать</i> стихотворение, сказку, рассказ, загадку, поговорку; подбирать поговорки для окончания рассказа. Обосновывать свою точку зрения.	<i>Осознает</i> смысл прочитанного. <i>Читает</i> с интонациями и паузами в соответствии со знаками препинания. <i>Отвечает</i> на вопросы по содержанию прочитанного текста. <i>Находит</i> содержащуюся в тексте информацию. <i>Определяет</i> основную мысль прочитанного произведения.	Готовность конструктивно разрешать конфликты посредством учета интересов сторон и сотрудничества.	Наличие мотивации к бережному отношению к материальным и духовным ценностям. Умение устанавливать, с какими учебными задачами ученик может успешно справиться самостоятельно.
96	16.0 3	В.Драгунский «Он живой и светится».	Урок-размышление.	<i>Находит</i> в тексте слова, подтверждающие характеристики героев и их поступки. <i>Выполнять</i> задания к	<i>Обсуждает</i> прочитанный текст с одноклассниками. <i>Аргументирует</i> свое мнение при обсуждении	Овладение начальными сведениями о сущности и особенностях объектов,	Развитие мотивов учебной деятельности и формирование личностного смысла учения. Способность преодолевать

				рассказу; обосновывать свою точку зрения.	содержания текста. <i>Формулирует</i> простые выводы на основе информации, содержащейся в тексте. <i>Интерпретирует</i> информацию, представленную в тексте в явном виде.	процессов и явлений действительности в соответствии с содержанием учебного предмета.	трудности, доводить начатую работу до ее завершения.
97	17.03	«Лиса и журавль» (русская народная сказка). Н.Сладков «Лиса и мышь».	Урок-игра.	<i>Читать</i> плавно слогами и целыми словами вслух небольшие тексты. <i>Отвечать</i> на вопросы по содержанию прочитанного. <i>Различать</i> стихотворение, сказку, рассказ, загадку, по-словицу.	<i>Пересказывает</i> содержание текста с опорой на вопросы учителя. <i>Составляет</i> рассказ по сюжетной картинке. <i>Участствует</i> в учебном диалоге, оценивает процесс и результат решения коммуникативной задачи. <i>Осознает</i> недостаточность информации, <i>задает</i> учителю и одноклассникам вопросы. <i>Включается</i> в групповую работу. <i>Участствует</i> в обсуждении проблемных вопросов, высказывает собственное мнение и аргументирует его.	Овладение базовыми предметными и межпредметными понятиями, отражающими существенные связи и отношения между объектами и процессами.	Развитие самостоятельности и личной ответственности за свои поступки, в том числе в информационной деятельности, на основе представлений о нравственных нормах, социальной справедливости и свободе.

98	18.0 3	Г.Сапгир «Лошарик». В.Берестов «Картинки в лужах».	Комбинированный урок.	<i>Читать</i> плавно слогами и целыми словами. <i>Пересказывать</i> содержание прочитанного по вопросам учителя или готовому плану; знакомиться с литературными (авторскими) и народными сказками; работать с текстами сказок; выполнять задания в учебнике и тетради.	<i>Участствует</i> в обсуждении проблемных вопросов, высказывает собственное мнение и аргументирует его. <i>Формулирует и обосновывает</i> собственное мнение. <i>Описывает</i> случаи из собственной жизни, свои наблюдения и переживания. <i>Составляет</i> небольшие описательные рассказы.	Умение работать в материальной и информационной среде (в том числе с учебными моделями) в соответствии с содержанием учебного предмета.	Формирование эстетических потребностей, ценностей и чувств. Способность высказывать собственные суждения и давать им обоснование.
99	19.0 3	А.Пушкин «Сказка о царе Салтане...». Русская народная сказка «Пузырь, Соломинка и Лапоть». В. Сутеев «Кораблик».	Комбинированный урок.	<i>Читать</i> плавно слогами и целыми словами. <i>Пересказывать</i> содержание прочитанного по вопросам учителя или готовому плану. Знакомиться с литературными (авторскими) и народными сказками. Работать с текстами сказок; выполнять задания в учебнике и тетради.	<i>Определяет</i> основную мысль прочитанного произведения. <i>Читает</i> предложения и небольшие тексты с интонациями и паузами в соответствии со знаками препинания. <i>Обсуждает</i> прочитанный текст с одноклассниками. <i>Аргументирует</i> свое мнение при	Овладение способностью принимать и сохранять цели и задачи учебной деятельности, искать средства для ее осуществления.	Развитие этических чувств, доброжелательности и эмоционально-нравственной отзывчивости, понимания и сопереживания чувствам других людей. Способность доводить начатую работу до ее завершения.

					обсуждении содержания текста.		
100	30.0 3	Кир Булычёв «Скорого-ворка». В.Бианки «Лис и Мышонок». Загадка. Проверь себя.	Комбинированный урок.	<i>Читает</i> плавно слогами и целыми словами. <i>Пересказывает</i> содержание прочитанного по вопросам учителя. <i>Сравнивает</i> произведения по теме, жанру, авторской принадлежности. <i>Группировать</i> изученные произведения по теме и жанру, жанру и авторской принадлежности, по теме и авторской принадлежности.	<i>Сравнивает</i> произведения по теме, жанру, авторской принадлежности. <i>Группирует</i> изученные произведения по теме и жанру, жанру и авторской принадлежности, по теме и авторской принадлежности. <i>Моделирует</i> обложку (указывает фамилию автора, заглавие, жанр и тему). <i>Сравнивает</i> модели обложек.	Овладение способами решения проблем творческого и поискового характера.	Развитие навыков сотрудничества со взрослыми и сверстниками в разных социальных ситуациях. Способность преодолевать трудности.
101	31.0 3	Развитие восприятия художественного произведения. В. Сутеев «Палочка-выручалочка».	Урок слушания.	<i>Слушать, моделировать, рассказывать</i> по плану сказки. <i>Называть</i> элементы книги: обложка, иллюстрация, оглавление.	<i>Воспринимает</i> на слух литературные произведения. <i>Осознает</i> смысл текста при его прослушивании. <i>Различает</i> стихотворения, рассказы, сказки.	Формирование умения планировать, контролировать и оценивать учебные действия в соответствии с поставленной задачей и условиями ее реализации.	Владение коммуникативными умениями с целью реализации возможностей успешного сотрудничества с учителем.
102	1.04	К. Ушинский «Играющие собаки». Л. Толстой	Комбинированный урок.	<i>Читает</i> плавно слогами и целыми словами. <i>Пересказывает</i>	<i>Определяет</i> основную мысль прочитанного произведения.	Освоение способами решения проблем творческого и	Способность преодолевать трудности, доводить начатую работу до ее

		«Косточка». В. Осеева «Кто наказал его?» Пословица.		содержание прочитанного по вопросам учителя. <i>Моделировать</i> обложку (указывать фамилию автора, заглавие, жанр и тему). <i>Читать</i> вслух по слогам и целыми словами (правильно, с выделением ударного слога).	<i>Читает</i> предложения и небольшие тексты с интонациями и паузами в соответствии со знаками препинания. <i>Обсуждает</i> прочитанный текст с одноклассниками. <i>Аргументирует</i> свое мнение при обсуждении содержания текста.	поискового характера.	завершения.
103	02.0 4	В. Осеева «Печенье». Пословицы. А. Барто «Я – лишний». Я. Аким «Мама». Э. Успенский «Всё в порядке». Проверь себя.	Комбинированный урок.	<i>Упражняться</i> в выразительном чтении. <i>Заучивать</i> наизусть. <i>Пересказывать</i> подробно и кратко. <i>Объяснять</i> смысл пословиц, <i>соотносить</i> пословицы с главной мыслью произведения.	<i>Сравнивает</i> произведения по теме, жанру, авторской принадлежности. <i>Группирует</i> изученные произведения по теме и жанру, жанру и авторской принадлежности, по теме и авторской принадлежности. <i>Моделирует</i> обложку (указывать фамилию автора, заглавие, жанр и тему). <i>Сравнивает</i> модели обложек.	Освоение начальных форм познавательной и личностной рефлексии.	Наличие мотивации к работе на результат, к творческому труду. Владение коммуникативными умениями с целью реализации возможностей успешного сотрудничества с учителем и учащимися класса. Высказывать собственные суждения и давать им обоснование.
104	06.0 4	Развитие восприятия художественного	Комбинированный урок.	<i>Слушать</i> рассказы и стихотворения. <i>Называть</i> элементы	<i>Сравнивает</i> произведения по теме, жанру,	Использование знаково-символических	Заинтересованность в расширении и углублении

		произведения. Е.Пермяк «Пичугин мост».		книги: обложка, иллюстрация, оглавление. <i>Различать</i> книги по темам детского чтения. <i>Беседовать</i> после чтения.	авторской принадлежности. <i>Группирует</i> изученные произведения по теме и жанру, жанру и авторской принадлежности, по теме и авторской принадлежности. <i>Моделирует</i> обложку (указывать фамилию автора, заглавие, жанр и тему). <i>Сравнивает</i> модели обложек.	средств представления информации для создания моделей изучаемых объектов и процессов, схем решения учебных и практических задач.	получаемых знаний.
--	--	--	--	---	--	--	--------------------

Литературное чтение

Читаем сказки, загадки, скороговорки (6 часов)

105	07.0 4	Л. Толстой «Солнце и ветер». В. Бианки «Синичкин календарь». Э. Мошковская «Лед тронулся».	Урок изучения нового материала.	<i>Осознавать</i> смысл прочитанного. <i>Читает</i> с интонациями и паузами в соответствии со знаками препинания. <i>Отвечать</i> на вопросы по содержанию прочитанного текста. <i>Находить</i> содержащуюся в тексте информацию. <i>Определять</i> основную мысль прочитанного произведения.	<i>Осознает</i> смысл прочитанного. <i>Читает</i> с интонациями и паузами в соответствии со знаками препинания. <i>Отвечает</i> на вопросы по содержанию прочитанного текста. <i>Находит</i> содержащуюся в тексте информацию. <i>Определяет</i> основную мысль	Активное использование речевых средств и средств информационных и коммуникационных технологий для решения коммуникативных и познавательных задач.	Формирование ценностей многонационального российского общества. Владение коммуникативными умениями с целью реализации возможностей успешного сотрудничества с учителем и учащимися класса в коллективном обсуждении проблем.
-----	-------------------------	--	---------------------------------	---	---	---	--

					прочитанного произведения.		
106	08.04	И.Соколов-Микитов «Русский лес». Загадки. Песенка. Русская народная песня «Берёзонька».	Комбинированный урок.	<i>Сравнивать</i> произведения по теме, жанру, авторской принадлежности. <i>Группировать</i> изученные произведения по теме и жанру, жанру и авторской принадлежности, по теме и авторской принадлежности. <i>Моделировать</i> обложку (указывать фамилию автора, заглавие, жанр и тему). <i>Сравнивать</i> модели обложек.	<i>Осознает</i> смысл прочитанного. <i>Читает</i> с интонациями и паузами в соответствии со знаками препинания. <i>Отвечает</i> на вопросы по содержанию прочитанного текста. <i>Находит</i> содержащуюся в тексте информацию. <i>Определяет</i> основную мысль прочитанного произведения.	Использование различных способов поиска (в справочных источниках и сети Интернет), сбора, обработки, анализа, организации, передачи и интерпретации информации в соответствии с коммуникативными и познавательными задачами и технологиями учебного предмета.	Становление гуманистических и демократических ценностных ориентаций. Владение коммуникативными умениями с целью реализации возможности успешного сотрудничества с учителем и учащимися класса в коллективном обсуждении проблем.
107	09.04	С.Маршак «Апрель». М.Пришвин «Лесная капель».	Урок-экскурсия.	<i>Упражняться</i> в выразительном чтении. <i>Заучивать</i> наизусть. <i>Отвечать</i> на вопросы по содержанию произведения. <i>Находить</i> содержащуюся в тексте информацию. <i>Определять</i> основную мысль прочитанного произведения.	<i>Осознает</i> смысл прочитанного. <i>Читает</i> с интонациями и паузами в соответствии со знаками препинания. <i>Отвечает</i> на вопросы по содержанию прочитанного текста. <i>Находит</i> содержащуюся в тексте информацию. <i>Определяет</i>	Умение давать и обосновывать нравственную оценку поступков героев.	Владение коммуникативными умениями с целью реализации возможностей успешного сотрудничества с учителем и учащимися класса при групповой работе.

					основную мысль прочитанного произведения.		
108	13.0 4	Развитие восприятия художественного произведения. Н. Саконская «Мы с мамой».	Урок слушания.	<i>Выражать</i> свое отношение к литературному произведению (что нравится? почему?) и обосновывать его. <i>Находить</i> в произведении описание героев, предметов или явлений. <i>Осваивать</i> литературоведческие понятия: жанр, тема, произведение, текст, заглавие, фамилия автора. Кратко <i>характеризовать</i> жанры (сказка, рассказ, стихотворение). <i>Использовать</i> в речи литературоведческие понятия.	<i>Воспринимает</i> на слух литературные произведения. <i>Осознает</i> смысл текста при его прослушивании. <i>Различает</i> стихотворения, рассказы, сказки.	Умение соблюдать нормы информационной избирательности, этики и этикета.	Способность преодолевать трудности, доводить начатую работу до ее завершения.
109	14.0 4	И. Мазнин «Давайте дружить». Ю. Коваль «Бабочка». С. Михалков «Аисты и лягушки». Е. Чарушин «Томкины сны».	Комбинированный урок.	<i>Осознавать</i> смысл прочитанного. <i>Читать</i> с интонациями и паузами в соответствии со знаками препинания. <i>Отвечать</i> на вопросы по содержанию прочитанного текста. <i>Находить</i> содержащуюся в тексте информацию. <i>Определять</i> основную	<i>Осознает</i> смысл прочитанного. <i>Читает</i> с интонациями и паузами в соответствии со знаками препинания. <i>Отвечает</i> на вопросы по содержанию прочитанного текста. <i>Находит</i>	Овладение навыками смыслового чтения текстов различных стилей и жанров в соответствии с целями и задачами.	Развитие мотивов учебной деятельности и формирование личностного смысла учения.

				мысль прочитанного произведения.	содержащуюся в тексте информацию. <i>Определяет</i> основную мысль прочитанного произведения.		
110	15.0 4	И. Жуков «Нападение на зоопарк». М. Пришвин «Ёжик». Ю. Могутин «Убежал».	Комбинированный урок.	<i>Сравнивать</i> произведения по теме, жанру, авторской принадлежности. <i>Группировать</i> изученные произведения по теме и жанру, жанру и авторской принадлежности, по теме и авторской принадлежности. <i>Моделировать</i> обложку (указывать фамилию автора, заглавие, жанр и тему). <i>Сравнивать</i> модели обложек.	<i>Сравнивает</i> произведения по теме, жанру, авторской принадлежности. <i>Группирует</i> изученные произведения по теме и жанру, жанру и авторской принадлежности, по теме и авторской принадлежности. <i>Моделирует</i> обложку (указывает фамилию автора, заглавие, жанр и тему). <i>Сравнивает</i> модели обложек.	Готовность осознанно строить речевое высказывание в соответствии с задачами коммуникации.	Заинтересованность в расширении и углублении получаемых знаний.
Учимся уму-разуму (8 часов)							
111	16.0 4	Б. Заходер «Ёжик». М. Пришвин «Норка и Жулька». Русская народная песня «Котик».	Комбинированный урок.	<i>Упражняться</i> в выразительном чтении. <i>Заучивать</i> наизусть. <i>Отвечать</i> на вопросы по содержанию произведения. <i>Находить</i> содержащуюся в тексте информацию.	<i>Высказывает</i> свое отношение к литературному произведению (что нравится? почему?) и обосновывает его. <i>Находит</i> в произведении описание героев,	Овладение навыками составлять тексты в устной и письменной формах.	Способность преодолевать трудности, доводить начатую работу до ее завершения.

				<p><i>Определять</i> основную мысль прочитанного произведения.</p>	<p>предметов или явлений. <i>Осваивает</i> литературоведческие понятия: жанр, тема, произведение, текст, заглавие, фамилия автора. Кратко <i>характеризует</i> жанры (сказка, рассказ, стихотворение). <i>Использует</i> в речи литературоведческие понятия.</p>		
112	20.04	<p>Э. Шим «Глухарь». Г. Скребицкий «Самые быстрые крылья». Проверь себя.</p>	<p>Комбинированный урок.</p>	<p><i>Выражать</i> свое отношение к литературному произведению (что нравится? почему?) и обосновывать его. <i>Находит</i> в произведении описание героев, предметов или явлений. <i>Осваивать</i> литературоведческие понятия: жанр, тема, произведение, текст, заглавие, фамилия автора. Кратко <i>характеризовать</i> жанры (сказка, рассказ, стихотворение). <i>Использовать</i> в речи литературоведческие понятия.</p>	<p><i>Группирует</i> изученные произведения по теме и жанру, жанру и авторской принадлежности, по теме и авторской принадлежности. <i>Моделирует</i> обложку (указывает фамилию автора, заглавие, жанр и тему). <i>Сравнивает</i> модели обложек. <i>Читает вслух</i> по слогам и целыми словами (правильно, с выделением ударного слога).</p>	<p>Овладение логическими действиями сравнения, анализа, синтеза, обобщения, классификации по родовидовым признакам, установления аналогий и причинно-следственных связей, построения рассуждений, отнесения к известным понятиям.</p>	<p>Владение коммуникативными умениями с целью реализации возможностей успешного сотрудничества с учителем и учащимися класса при работе в парах.</p>
113	21.0	<p>Развитие</p>	<p>Урок слушания.</p>	<p><i>Слушать</i> сказки,</p>	<p><i>Воспринимает</i> на</p>	<p>Готовность</p>	<p>Заинтересованность в</p>

	4	восприятия художественного произведения. Е.Трутнева «Когда это бывает?».		рассказы, стихотворения. <i>Пересказывать</i> подробно и кратко. <i>Отвечать</i> на вопросы по содержанию произведения. <i>Выполнять</i> задания в тетради под руководством учителя.	слух литературные произведения. <i>Осознает</i> смысл текста при его прослушивании. <i>Различает</i> стихотворения, рассказы, сказки.	слушать собеседника и вести диалог.	расширении и углублении получаемых знаний.
114	22.0 4	М. Пляцковский «Добрая лошадь». В. Осеева «Кто хозяин?». В. Осеева «Просто старушка». В. Голявкин «Прото, для кого Вовка учится».	Комбинированный урок	<i>Читать</i> вслух и молча, выразительно. <i>Пересказывать</i> произведения, рассказывать о героях и их поступках. <i>Моделировать</i> обложку (указывать фамилию автора, заглавие, жанр и тему). <i>Читать вслух</i> по слогам и целыми словами (правильно, с выделением ударного слога).	<i>Осознает</i> смысл прочитанного. <i>Читает</i> с интонациями и паузами в соответствии со знаками препинания. <i>Отвечает</i> на вопросы по содержанию прочитанного текста. <i>Находит</i> содержащуюся в тексте информацию. <i>Определяет</i> основную мысль прочитанного произведения.	Готовность признавать возможность существования различных точек зрения и права каждого иметь свою.	Развитие мотивов учебной деятельности и формирование личностного смысла учения.
115	23.0 4	Е. Пермяк «Самое страшное». С. Востоков «Кто кого». И. Бутмин «Трус».	Урок применения полученных знаний.	<i>Слушать</i> сказки, <i>беседовать</i> после слушания, <i>моделировать</i> обложку, <i>составлять</i> схематический план, краткий пересказ. <i>Моделировать</i> обложку (указывать	<i>Читает</i> выразительно скороговорки, загадки, потешки, сказки и рассказы по образцу (выразительное чтение учителя). <i>Читает</i> по ролям	Готовность излагать свое мнение и аргументировать свою точку зрения и оценку событий.	Развитие этических чувств, доброжелательности и эмоционально-нравственной отзывчивости, понимания и сопереживания чувствам других

				фамилию автора, заглавие, жанр и тему). <i>Читать вслух</i> по слогам и целыми словами (правильно, с выделением ударного слога).	небольшие сказки, рассказы, шутки. <i>Осваивает</i> умение читать про себя (молча) под руководством учителя.		людей. Владение коммуникативными умениями с целью реализации возможностей успешного сотрудничества с учителем.
116	27.0 4	Е. Пермяк «Бумажный змей». В. Берестов «Серёжа и гвозди». Проверь себя.	Комбинированный урок.	<i>Пересказывать</i> содержание прочитанного по вопросам учителя или по готовому плану. <i>Моделировать</i> обложку (указывать фамилию автора, заглавие, жанр и тему). <i>Читать вслух</i> по слогам и целыми словами (правильно, с выделением ударного слога).	<i>Высказывает</i> свое отношение к литературному произведению (что нравится? почему?) и обосновывает его. <i>Находит</i> в произведении описание героев, предметов или явлений. <i>Осваивает</i> литературоведческие понятия: жанр, тема, произведение, текст, заглавие, фамилия автора. Кратко <i>характеризует</i> жанры (сказка, рассказ, стихотворение). <i>Использует</i> в речи литературоведческие понятия.	Определение общей цели и путей ее достижения.	Формирование основ российской гражданской идентичности, чувства гордости за свою Родину, российский народ и историю России. Владение коммуникативными умениями.
117	28.0 4	Развитие восприятия художественного произведения. С. Баруздин	Урок слушания.	<i>Различать</i> жанры произведений (сказка, рассказ, стихотворение, малые жанры фольклора).	<i>Воспринимает</i> на слух литературные произведения. <i>Осознает</i> смысл текста при его	Умение договариваться о распределении функций и ролей в совместной	Формирование духовно-нравственных ценностей многонационального российского общества.

		«Весёлые рассказы».		<i>Пересказывать</i> содержание прочитанного по вопросам учителя или по готовому плану.	прослушивании. <i>Различает</i> стихотворения, рассказы, сказки.	деятельности.	Готовность использовать получаемую подготовку в учебной деятельности при решении практических задач, возникающих в повседневной жизни.
118	29.04	М. Пляцковский «Урок дружбы». В. Орлов «Как Малышу нашли маму».	Комбинированный урок.	<i>Находит</i> в тексте слова, подтверждающие характеристики героев и их поступки. <i>Отвечать</i> на вопросы по содержанию произведения.	<i>Осознает</i> смысл прочитанного. <i>Читает</i> с интонациями и паузами в соответствии со знаками препинания. <i>Отвечает</i> на вопросы по содержанию прочитанного текста. <i>Находит</i> содержащуюся в тексте информацию. <i>Определяет</i> основную мысль прочитанного произведения.	Умение осуществлять взаимный контроль в совместной деятельности.	Становление гуманистических и демократических ценностных ориентаций. Способность к самоорганизованности.
Читаем о родной природе (7 часов)							
119	30.04	А. Усачёв «Грамотная мышка». М. Яснов «В лесной библиотеке». В. Сутеев «Цыплёнок и утёнок».	Урок-игра.	<i>Работать</i> над самостоятельным ознакомительным чтением, <i>анализировать, наблюдать, сравнивать</i> произведения. <i>Моделировать</i>	<i>Отличает</i> текст от набора предложений. <i>Определяет</i> абзацы и части текста. <i>Характеризует</i> текст с точки зрения структуры: абзацы, наличие диалога в	Умение адекватно оценивать собственное поведение и поведение окружающих.	Формирование целостного, социально ориентированного взгляда на мир в его органичном единстве и разнообразии природы, народов, культур и религий. Умение устанавливать,

		С.Прокофьева «Сказка о том, что надо дарить».		обложку (указывать фамилию автора, заглавие, жанр и тему). <i>Читать вслух</i> по слогам и целыми словами (правильно, с выделением ударного слога).	тексте. <i>Сравнивает</i> произведения разных тем и жанров. <i>Учится</i> пересказывать подробно и сжато по готовому плану.		с какими учебными задачами ученик может успешно справиться самостоятельно.
120	06.0 5	Д. Биссет «Дракон Комодо». Проверь себя.	Комбинированный урок.	<i>Работать</i> над самостоятельным ознакомительным чтением и анализировать, <i>наблюдать</i> , сравнивать произведения. <i>Моделировать</i> обложку (указывать фамилию автора, заглавие, жанр и тему). <i>Читать вслух</i> по слогам и целыми словами (правильно, с выделением ударного слога).	<i>Соотносит</i> иллюстрации с эпизодами произведения. <i>Объясняет</i> соответствие заглавия содержанию произведения. <i>Оценивает</i> поступки героев произведений с нравственно-этической точки зрения. <i>Высказывает</i> свое суждение о героях и их поступках. <i>«Вычитывает»</i> из текста авторскую точку зрения, <i>объясняет</i> свою.	Готовность конструктивно разрешать конфликты посредством учета интересов сторон и сотрудничества.	Формирование уважительного отношения к иному мнению, истории и культуре других народов. Владение коммуникативными умениями.
121	07.0 5	Развитие восприятия художественного произведения. Х.-К. Андерсен «Стойкий оловянный солдатик».	Урок слушания.	<i>Читать</i> плавно слогам и целыми словами вслух небольшие тексты. <i>Воспринимать</i> на слух литературные произведения. <i>Осознавать</i> смысл текста при его	<i>Воспринимает</i> на слух литературные произведения. <i>Осознает</i> смысл текста при его прослушивании. <i>Различает</i> стихотворения, рассказы, сказки.	Овладение начальными сведениями о сущности и особенностях объектов, процессов и явлений действительности в	Осознание своей этнической и национальной принадлежности. Способность преодолевать трудности, доводить начатую работу до ее завершения.

				прослушивании. <i>Различать</i> стихотворения, рассказы, сказки.		соответствии с содержанием учебного предмета.	
122	08.05	А. Барто «Жук». Н.Сладков «На одном бревне».	Урок изучения нового материала.	<i>Пересказывать</i> содержание прочитанного по вопросам учителя. <i>Находить</i> в тексте слова, подтверждающие характеристики героев и их поступки.	<i>Осознает</i> смысл прочитанного. <i>Читает</i> с интонациями и паузами в соответствии со знаками препинания. <i>Отвечает</i> на вопросы по содержанию прочитанного текста. <i>Находит</i> содержащуюся в тексте информацию. <i>Определяет</i> основную мысль прочитанного произведения.	Овладение базовыми предметными и межпредметными понятиями, отражающими существенные связи и отношения между объектами и процессами.	Принятие и освоение социальной роли обучающегося. Способность к самоорганизованности. Владение коммуникативными умениями.
123	12.05	Е. Чарушин «Как Никита играл в доктора». Пословицы.	Урок-игра.	<i>Перечитывать</i> текст и <i>находить</i> информацию о предметах, явлениях. <i>Характеризовать</i> книгу: называть книгу (фамилию автора и заглавие), рассматривать иллюстрацию на обложке. <i>Определять</i> жанр и тему. <i>Сравнивать</i> модели обложек книг.	<i>Перечитывает</i> текст и <i>находит</i> информацию о предметах, явлениях. <i>Характеризует</i> книгу: называет книгу (фамилию автора и заглавие), рассматривает иллюстрацию на обложке. <i>Определяет</i> жанр и тему. <i>Сравнивает</i> модели обложек	Умение работать в материальной и информационной среде (в том числе с учебными моделями) в соответствии с содержанием учебного предмета.	Развитие мотивов учебной деятельности и формирование личностного смысла учения. Умение устанавливать, с какими учебными задачами ученик может успешно справиться самостоятельно.

					книг.		
124	13.0 5	Е. Чарушин «Томка и корова». В. Берестов «Выводок». Проверь себя.	Комбинированный урок.	<i>Отвечать</i> на вопросы по содержанию произведения. <i>Находить</i> в тексте произведения диалоги героев. <i>Инсценировать</i> и читать по ролям произведения с диалогической речью. <i>Конструировать</i> высказывание: ответ на вопрос о произведении и его содержании, о героях и их поступках (1-3 предложения).	<i>Классифицирует</i> книги по жанру, теме, авторской принадлежности. <i>Находит</i> в тексте произведения диалоги героев. <i>Инсценирует</i> и читает по ролям произведения с диалогической речью. <i>Конструирует</i> высказывание: ответ на вопрос о произведении и его содержании, о героях и их поступках (1-3 предложения).	Овладение способностью принимать и сохранять цели и задачи учебной деятельности, вести поиск средств ее осуществления.	Развитие самостоятельности и личной ответственности за свои поступки, в том числе в информационной деятельности, на основе представлений о нравственных нормах, социальной справедливости и свободе. Заинтересованность в расширении и углублении получаемых знаний.
125	14.0 5	Развитие восприятия художественного произведения. Г. Скребицкий «Мать».	Урок слушания.	<i>Воспринимать</i> на слух литературные произведения. <i>Осознавать</i> смысл текста при его прослушивании. <i>Различать</i> стихотворения, рассказы, сказки. <i>Читать</i> плавно слогами и целыми словами вслух небольшие тексты. <i>Моделировать</i> обложку (указывать	<i>Воспринимает</i> на слух литературные произведения. <i>Осознает</i> смысл текста при его прослушивании. <i>Различает</i> стихотворения, рассказы, сказки. <i>Читает</i> плавно слогами и целыми словами вслух небольшие тексты.	Освоение способов решения проблем творческого и поискового характера.	Развитие этических чувств, доброжелательности и эмоционально-нравственной отзывчивости, понимания и сопереживания чувствам других людей. Владение коммуникативными умениями с целью реализации возможностей успешного

				фамилию автора, заглавие, жанр и тему). <i>Читать вслух</i> по слогам и целыми словами (правильно, с выделением ударного слога).			сотрудничества с учителем и учащимися класса в коллективном обсуждении проблем.
О наших друзьях-животных (7 часов)							
126	15.0 5	И. Соколов-Микитов «Радуга». Е. Трутнева «Эхо». И. Шевчук «Ленивое эхо».	Комбинированный урок.	<i>Пересказывать</i> содержание прочитанного по вопросам учителя. <i>Находить</i> в тексте слова, подтверждающие характеристики героев и их поступки.	<i>Осознает</i> смысл прочитанного. <i>Читает</i> с интонациями и паузами в соответствии со знаками препинания. <i>Отвечает</i> на вопросы по содержанию прочитанного текста. <i>Находит</i> содержащуюся в тексте информацию. <i>Определяет</i> основную мысль прочитанного произведения.	Освоение начальных форм познавательной и личностной рефлексии.	Развитие навыков сотрудничества со взрослыми и сверстниками в разных социальных ситуациях. Высказывать собственные суждения и давать им обоснование.
127	18.0 5	И. Соколов-Микитов «Май». А. Плещеев «Травка зеленеет».	Урок применения полученных знаний.	<i>Сравнивать</i> произведения разных жанров. <i>Сравнивать</i> художественные произведения с научно-популярными. <i>Классифицировать</i> произведения по жанру, теме, авторской принадлежности. <i>Определять</i> жанры и	<i>Сравнивает</i> произведения разных жанров. <i>Сравнивает</i> художественные произведения с научно-популярными. <i>Классифицирует</i> произведения по жанру, теме,	Формирование умения понимать причины успеха/неуспеха учебной деятельности и способности конструктивно действовать даже в ситуациях неуспеха.	Заинтересованность в расширении и углублении получаемых знаний.

				<p>темы книг (если таковые обозначены). <i>Создавать</i> небольшие рассказы или истории о героях изученных произведений.</p>	<p>авторской принадлежности. <i>Определяет</i> жанры и темы книг (если таковые обозначены). <i>Классифицирует</i> книги по темам и жанрам. <i>Создает</i> небольшие рассказы или истории о героях изученных произведений.</p>		
128	19.05	<p>Я. Тайц «Всё здесь». «По ягоды». Загадка. К. Чуковский «Радость».</p>	<p>Комбинированный урок.</p>	<p><i>Отвечать</i> на вопросы по содержанию произведения. <i>Осваивать</i> литературоведческие понятия: жанр, тема, произведение, текст, заглавие, фамилия автора. Кратко <i>характеризовать</i> жанры (сказка, рассказ, стихотворение). <i>Использовать</i> в речи литературоведческие понятия.</p>	<p><i>Высказывает</i> свое отношение к литературному произведению (что нравится? почему?) и обосновывает его. <i>Находит</i> в произведении описание героев, предметов или явлений. <i>Осваивает</i> литературоведческие понятия: жанр, тема, произведение, текст, заглавие, фамилия автора. Кратко <i>характеризует</i> жанры (сказка, рассказ, стихотворение). <i>Использует</i> в речи литературоведческие понятия.</p>	<p>Освоение способов решения проблем творческого и поискового характера.</p>	<p>Заинтересованность в расширении и углублении получаемых знаний.</p>

129	20.0 5	Развитие восприятия художественного произведения. М. Пришвин «Лисичкинхлеб».	Урок слушания.	<i>Читать</i> плавно слогами и целыми словами вслух небольшие тексты. <i>Моделировать</i> обложку (указывать фамилию автора, заглавие, жанр и тему). <i>Читать вслух</i> по слогам и целыми словами (правильно, с выделением ударного слога).	<i>Воспринимает</i> на слух литературные произведения. <i>Осознает</i> смысл текста при его прослушивании. <i>Различает</i> стихотворения, рассказы, сказки.	Использование знаково-символических средств представления информации для создания моделей изучаемых объектов и процессов, схем решения учебных и практических задач.	Развитие этических чувств, доброжелательности и эмоционально-нравственной отзывчивости, понимания и сопереживания чувствам других людей. Высказывать собственные суждения и давать им обоснование.
130	21.0 5	М. Есенин «Моя небольшая родина». Ю. Коринец «Волшебное письмо».	Комбинированный урок.	<i>Пересказывать</i> содержание прочитанного по вопросам учителя. <i>Находить</i> в тексте слова, подтверждающие характеристики героев и их поступки.	<i>Анализирует</i> текст и <i>распределяет</i> роли, <i>читает выразительно</i> роль выбранного героя (голос, мимика, жесты). <i>Моделирует</i> «живые картины» к изучаемым произведениям. <i>Конструирует</i> содержание описания картин к произведению или отдельным эпизодам. <i>Интерпретирует</i> текст произведения: пересказ от лица одного из героев произведения. <i>Высказывает</i> свою точку зрения о	Использование различных способов поиска (в справочниках и сети Интернет), сбора, обработки, анализа, организации, передачи и интерпретации информации в соответствии с коммуникативными и познавательными задачами и технологиями учебного предмета.	Развитие навыков сотрудничества со взрослыми и сверстниками в разных социальных ситуациях. Владение коммуникативными умениями с целью реализации возможностей успешного сотрудничества с учителем и учащимися класса в коллективном обсуждении их проблем.

					героях изученного произведения.		
131	25.0 5	Р. Валеева «Здравствуй, лето!»	Урок-игра.	<p><i>Осознавать</i> смысл прочитанного. <i>Читать</i> с интонациями и паузами в соответствии со знаками препинания.</p> <p><i>Отвечать</i> на вопросы по содержанию прочитанного текста.</p> <p><i>Находить</i> содержащуюся в тексте информацию.</p> <p><i>Определять</i> основную мысль прочитанного произведения.</p>	<p><i>Осознает</i> смысл прочитанного.</p> <p><i>Читает</i> с интонациями и паузами в соответствии со знаками препинания.</p> <p><i>Отвечает</i> на вопросы по содержанию прочитанного текста.</p> <p><i>Находит</i> содержащуюся в тексте информацию.</p> <p><i>Определяет</i> основную мысль прочитанного произведения.</p>	Освоение способов решения проблем творческого и поискового характера.	Развитие умения не создавать конфликтов и находить выходы из спорных ситуаций. Умение устанавливать, с какими учебными задачами ученик может самостоятельно успешно справиться.
132	26.0 5	В. Лунин «Я видела чудо». Проверь себя.	Комбинированный урок.	<p><i>Отвечать</i> на вопросы по содержанию произведения.</p> <p><i>Характеризовать</i> произведение или книгу по информации, представленной в форме таблицы.</p> <p><i>Находить</i> необходимую информацию о предметах или явлениях в учебной, научно-популярной и</p>	<p><i>Создает</i> небольшие истории о героях или с героями изученных произведений.</p> <p><i>Характеризует</i> произведение или книгу по информации, представленной в форме таблицы.</p> <p><i>Находит</i> необходимую информацию о</p>	Умение фиксировать (записывать) в цифровой форме измеряемые величины и анализировать изображения, звуки.	Наличие мотивации к творческому труду. Способность преодолевать трудности, доводить начатую работу до ее завершения.

				<p>справочной книгах. <i>Заполнять</i> таблицы, схемы и делать вывод, переводя табличную информацию в текстовую форму (суждение, аргументация, вывод).</p>	<p>предметах или явлениях в учебной, научно-популярной и справочной книгах. <i>Заполняет</i> таблицы, схемы и делает вывод, переводя табличную информацию в текстовую форму (суждение, аргументация, вывод).</p>		
--	--	--	--	--	--	--	--